

TELENOR ASA NK 6

Börse: Lang & Schwarz

ISIN: NO0010063308

Währung: EUR

Kurs: 11,22 EUR

Stand: 21.11.2024

Die Telenor Group ist ein norwegisches Telekommunikationsunternehmen. Die Gesellschaft bietet ihre Dienste in Skandinavien, Zentral- und Osteuropa sowie in Asien an und gehört zu den führenden Telefonanbietern der Welt. Zum Portfolio gehören unter anderem Telekommunikations-, Daten und Mediaservices. In Schweden, Dänemark und Norwegen sind zudem Festnetztelefonie sowie Breitbandinternetverbindungen, TV- und Satellitenrundfunk verfügbar. Außerdem besitzt Telenor Beteiligungen an anderen Unternehmen, die sich auf unterschiedliche Bereiche innerhalb der Telekommunikationsbranche spezialisiert haben. Hierzu zählen beispielsweise Telenor Connexion, ein Anbieter von M2M-Verbindungs-lösungen oder Maritim Communications Partner AS, die effektive und effiziente GSM und CDMA-Kommunikationslösungen anbietet. Das Portfolio von Telenor beinhaltet neben Telefon- und Datenflatrates, Breitbandinternetverbindungen, TV- und Radioprogramme. Zu den Kunden des Unternehmens zählen sowohl Privatanutzer als auch Firmen.

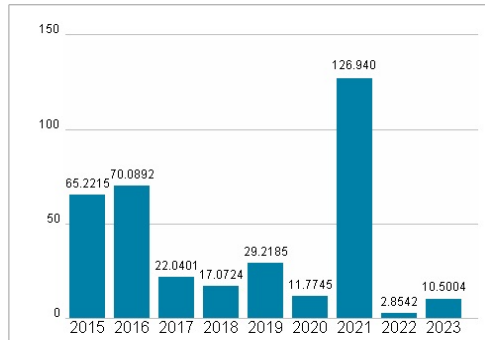
Aktuelles KGV	10,50
Gewinn je Aktie	11,10
Letzte Dividende je Aktie	9,50
Aktuelle Dividendenrendite	8,15
Cash Flow je Aktie	21,02
Buchwert je Aktie	46,56
Akt. Marktkapitalisierung	161.496,40 Mil.
EBIT	16964,00 Mil.
EBIT-Marge	21,09
Industrie	Telekommunikation
Sektor	Mobilnetz
Subsektor	-
Anschrift	Telenor Group Snarøyveien 30 NO-1331 Fornebu www.telenor.com/
Investor Relations	Øystein Myrvold
IR-Telefon	+47-6710-5451
IR-Email	ir@telenor.com
Hauptaktionäre	State of Norway (54%),Folketrygdfondet (4.4%),DNB Asset Management AS (2%),The Vanguard Group, Inc. (1.7%),BlackRock Institutional...
Streubesitz	41,31%
Vorstand	Tone Hegland Bachke, Cecilie B. Heuch, Jukka Leinonen, Petter-Børre Furberg, Rita Skjærvik, Ruza Sabanovic
Aufsichtsrat	Astrid Simonsen Joos, Elisabetta Ripa, Gunn Wærsted, Irene Vold, Jacob Aqraou, Jan Otto Eriksen, Jon Erik Reinhardtsen, Jørgen Kildahl...
Mitarbeiter	11 000
Umsatz	80452,00 Mil.



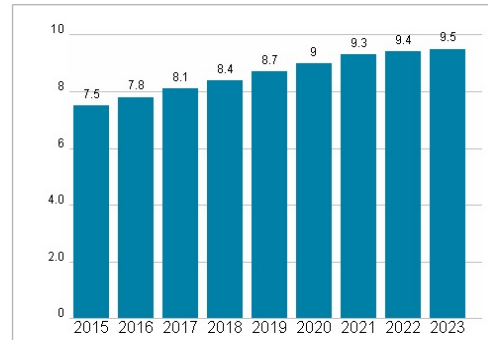
Wertentwicklung

	1M	6M	1J
Performance	+2,54%	+5,50%	+19,69%
Volatilität	22,71	21,09	20,89
Volumen Ø (Stk./Tag)	00	00	00

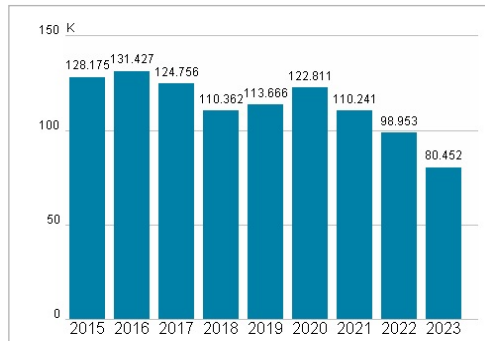
Aktuelles KGV



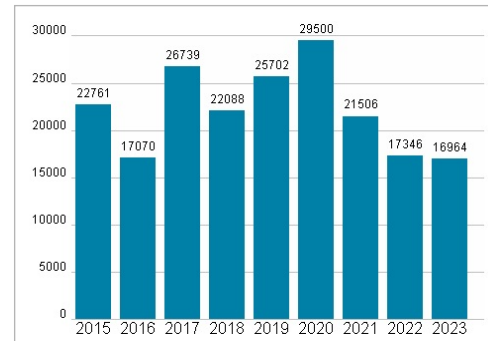
Dividende je Aktie (NOK)



Unternehmensumsatz (NOK)



EBIT (NOK)



Historische Daten: 2023

Erstellt: 24.11.2024 04:57