

# PPG IND. INC. DL I,666

Börse: München

ISIN: US6935061076

Währung: EUR

Kurs: 111,05 EUR

Stand: 20.02.2025

PPG Industries Inc. ist ein weltweit führender Hersteller von Anstrichfarbe, Glas und Chemikalien. Die Produktpalette umfasst Schutz- und Dekorationsfarben, Dichtungsmittel, Klebstoffe, Produkte für die Vorbehandlung von Metall, Flachglas, vorgefertigte Glasprodukte, Glasfaserstränge sowie Industrie- und Spezialchemikalien. Zum umfangreichen Kundenkreis gehören unter anderem professionelle Handwerker wie auch Heimwerker, Ausrüster in der Automobilbranche, Verpackungsproduzenten oder Haushaltwarenhersteller.

Aktuelles KGV	27,70
Gewinn je Aktie	5,40
Letzte Dividende je Aktie	2,54
Aktuelle Dividendenrendite	1,70
Cash Flow je Aktie	10,25
Buchwert je Aktie	34,10
Akt. Marktkapitalisierung	35.182,34 Mil.
EBIT	0,00 Mil.
EBIT-Marge	-
Industrie	Rohstoffe
Sektor	Chemie
Subsektor	-
Anschrift	

PPG Industries Inc.  
1 PPG Place  
Pittsburgh, Pennsylvania 15272, USA  
www.ppg.com

Investor Relations	John Bruno
IR-Telefon	+1-412-434-3466
IR-Email	jbruno@ppg.com

Hauptaktionäre	Vanguard Group (10.43%), BlackRock Inc. (8.33%), JP Morgan Chase & Co. (6.1%), State Street Corporation (4.84%), Wellington Management...
----------------	---

Streubesitz	68,40%
-------------	--------

Vorstand	Vincent J. Morales, Anne M. Foulkes
----------	-------------------------------------

Aufsichtsrat	Michael H. McGarry, Catherine R. Smith, Gary R. Heminger, Guillermo Novo, Hugh Grant, Kathleen A. Ligocki, Martin H. Richenhagen, Melanie...
--------------	--

Mitarbeiter	-
Umsatz	18246,00 Mil.

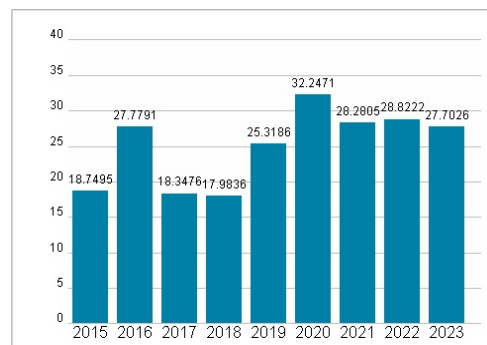
KONKURENZVORTEILE



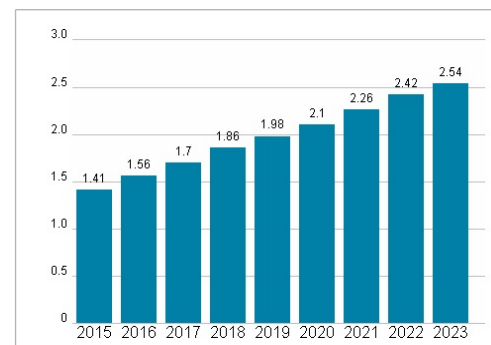
## Wertentwicklung

	1M	6M	1J
Performance	-5,41%	-0,22%	-15,19%
Volatilität	26,55	21,72	20,05
Volumen Ø (Stk./Tag)	00	00	00

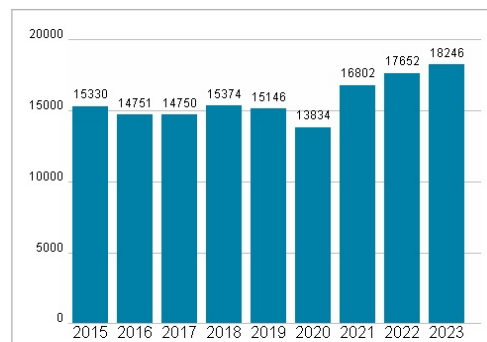
## Aktuelles KGV




## Dividende je Aktie (USD)



## Unternehmensumsatz (USD)



## EBIT (USD)



Historische Daten: 2023

Erstellt: 23.02.2025 04:45

RISIKOHINWEISE: Die Informationen auf dieser Seite dienen ausschließlich zu Informationszwecken und sollten weder als Verkaufsangebot noch als Aufforderung zum Kauf des Wertpapiers oder einer Empfehlung zugunsten des Wertpapiers verstanden werden. Die Baha GmbH und die BAWAG P.S.K. Bank für Arbeit und Wirtschaft und Österreichische Postsparkasse Aktiengesellschaft übernehmen trotz sorgfältigster Recherche keinerlei Haftung für die Richtigkeit der angegebenen Daten.

Factsheet erstellt von: www.baha.com