

# SWISS LIFE HLDG NA SF0,I0

Börse: München

ISIN: CH0014852781

Währung: EUR

Kurs: 433,70 EUR

Stand: 27.06.2019

Die Swiss Life-Gruppe ist ein führender europäischer Anbieter von Vorsorge- und Finanzlösungen. In den Kernmärkten Schweiz, Frankreich und Deutschland bietet Swiss Life ihren Privat- und Firmenkunden neben Lebensversicherungen auch allgemeine Versicherungs- und Vorsorgeprodukte oder Finanzdienstleistungen an. Dazu gehören z.B. Renten-, Kranken-, Kfz- sowie Feuer- und Sachversicherungen oder betriebliche Personenvorsorge, Investmentmanagement und das Private Banking, das die Betreuung wohlhabender Privatkunden, Finanz-, Steuer-, Anlage- und Vorsorgeberatungsdienstleistungen beinhaltet. Die Rentenanstalt/Swiss Life ist Marktführer in der Schweiz und eine der führenden Lebensversicherungsgesellschaften in Europa.

Aktuelles KGV	16,42
Gewinn je Aktie	42,61
Letzte Dividende je Aktie	-
Aktuelle Dividendenrendite	-
Cash Flow je Aktie	6,47
Buchwert je Aktie	253,10
Akt. Marktkapitalisierung	20.097,77 Mil.
EBIT	1783,00 Mil.
EBIT-Marge	10,31

Industrie Finanzdienstleister

Sektor Versicherungen

Subsektor -

Anschrift  
 Swiss Life Holding AG  
 General Guisan-Quai 40  
 CH-8022 Zürich  
[www.swisslife.com/](http://www.swisslife.com/)

Investor Relations Heidi Hinterhuber

IR-Telefon +41-43-284-6767

IR-Email  
[investor.relations@swisslife.ch](mailto:investor.relations@swisslife.ch)

Hauptaktionäre  
 BlackRock Inc. (5.3%), UBS Fund Management AG (3.09%)

Streubesitz 95,22%

Vorstand  
 Marco Gerussi, Stefan Mächler, Roman Stein, Tanguy Polet, Theo Iaponas, Dirk von der Crone

Aufsichtsrat  
 Rolf Dörig, Klaus Tschüscher, Henry Peter, Franziska Tschudi Sauber, Damir Filipovic, Adrienne Corboud Fumagalli, Stefan Locker,...

Mitarbeiter -

Umsatz 17298,00 Mil.

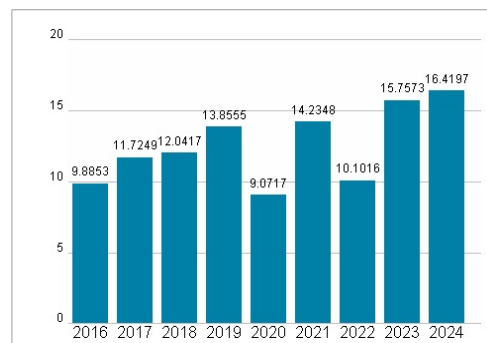
KONZERN VERFÜGBAR



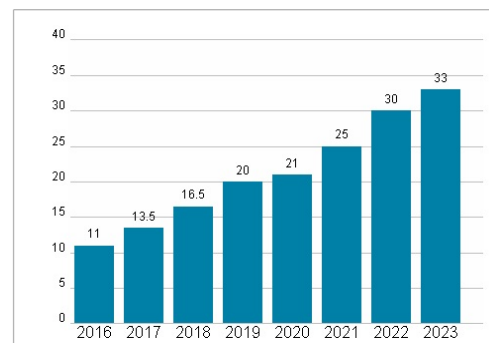
## Wertentwicklung

	1M	6M	1J
Performance	0,00%	0,00%	0,00%
Volatilität			
Volumen Ø (Stk./Tag)	00	00	00

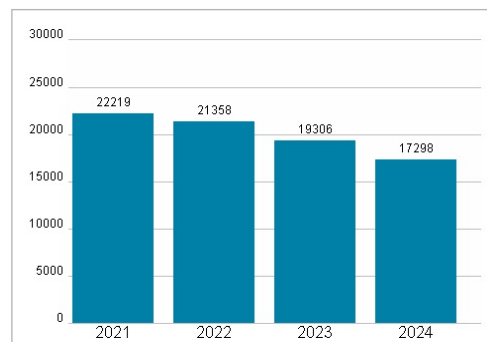
## Aktuelles KGV



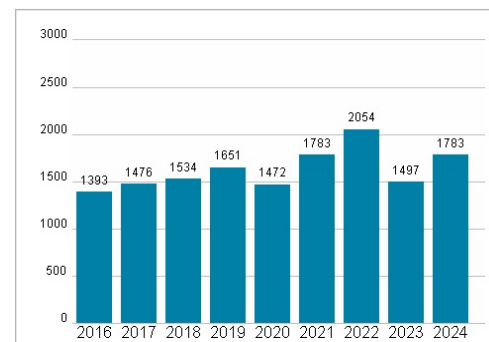
## Dividende je Aktie (CHF)



## Unternehmensumsatz (CHF)



## EBIT (CHF)



Historische Daten: 2024

Erstellt: 02.04.2025 06:06

RISIKOHINWEISE: Die Informationen auf dieser Seite dienen ausschließlich zu Informationszwecken und sollten weder als Verkaufsangebot noch als Aufforderung zum Kauf des Wertpapiers oder einer Empfehlung zugunsten des Wertpapiers verstanden werden. Die baha GmbH und die BAWAG P.S.K. Bank für Arbeit und Wirtschaft und Österreichische Postsparkasse Aktiengesellschaft übernehmen trotz sorgfältigster Recherche keinerlei Haftung für die Richtigkeit der angegebenen Daten.

Factsheet erstellt von: [www.baha.com](http://www.baha.com)