

WELLS FARGO + CO.DL 1,666

Börse: München

ISIN: US9497461015

Währung: EUR

Kurs: 66,53 EUR

Stand: 19.12.2024

Wells Fargo & Company ist eine diversifizierte US-amerikanische Finanzholding. Das Serviceangebot der Tochtergesellschaften umfasst das Firmen- und Privatkundengeschäft, Hypothekenkredite, Finanzierungen, Leasing, Aktienhandel und Vermögensberatung sowie Versicherungen, Zahlungsverkehrabwicklung und Provisionsdienstleistungen. Wells Fargo gehört zu den größten Anbietern von Finanzdienstleistungen in den USA und bedient nach eigenen Angaben ca. jeden dritten Haushalt in den Vereinigten Staaten.

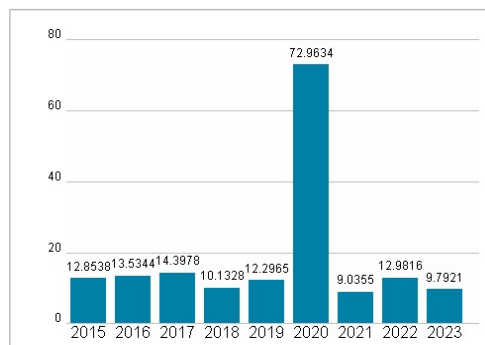
| | |
|----------------------------|----------------------------------------------------------------------------------------------------------------------------------------------|
| Aktuelles KGV | 9,79 |
| Gewinn je Aktie | 5,03 |
| Letzte Dividende je Aktie | 1,30 |
| Aktuelle Dividendenrendite | 2,64 |
| Cash Flow je Aktie | 11,28 |
| Buchwert je Aktie | 52,40 |
| Akt. Marktkapitalisierung | 176.081,77 Mil. |
| EBIT | 0,00 Mil. |
| EBIT-Marge | - |
| Industrie | Finanzdienstleister |
| Sektor | Banken |
| Subsektor | Banken |
| Anschrift | Wells Fargo & Company 420 Montgomery St. San Francisco, CA 94104, USA www.wellsfargo.com |
| Investor Relations | John Campbell |
| IR-Telefon | +1-415-371-2921 |
| IR-Email | investorrelations@wellsfargo.com |
| Hauptaktionäre | Vanguard Group Inc (9.22%), BlackRock Inc. (7.49%), FMR LLC. (5.08%), State Street Corporation (4.22%), Dodge & Cox (2.22%), JP Morgan |
| Streubesitz | 84,00% |
| Vorstand | Michael P. Santomassimo, William M. Daley, Kristy Fercho, Derek A. Flowers, Kyle G. Hranicky, Tracy Kerrins, Bei Ling, Ellen R. Patterson... |
| Aufsichtsrat | Steven D. Black, Mark A. Chancy, Celeste A. Clark, Theodore F. Craver, Jr., Richard K. Davis, Wayne M. Hewett, Maria R. Morris, Felicia... |
| Mitarbeiter | - |
| Umsatz | 115340,00 Mil. |



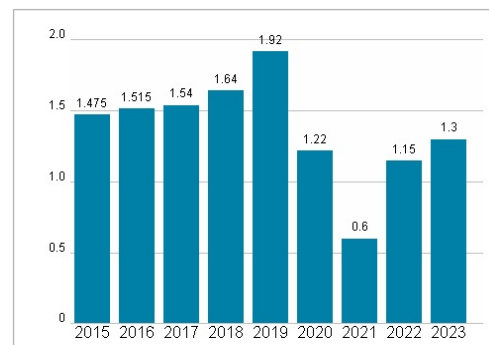
Wertentwicklung

| | 1M | 6M | 1J |
|----------------------|--------|---------|---------|
| Performance | -6,81% | +21,09% | +47,84% |
| Volatilität | 18,21 | 33,22 | 27,20 |
| Volumen Ø (Stk./Tag) | 55 | 20 | 37 |

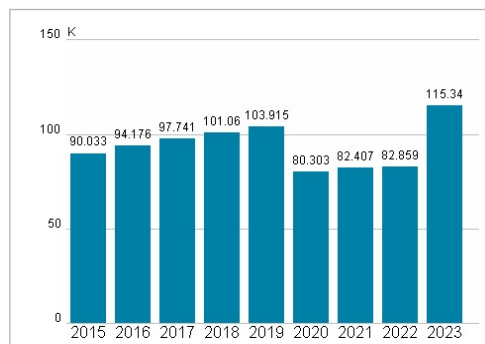
Aktuelles KGV



Dividende je Aktie (USD)



Unternehmensumsatz (USD)



EBIT (USD)



Historische Daten: 2023 Erstellt: 22.12.2024 11:08