

# TJX COS INC. DL I

Börse: München

ISIN: US8725401090

Währung: EUR

Kurs: 113,86 EUR

Stand: 03.04.2025

TJX ist der führende Off-Price-Händler für Bekleidung und Wohnaccessoires in den USA und weltweit. Das Unternehmen bietet seinen Kunden täglich ein sich schnell veränderndes Sortiment an hochwertigen, modischen Marken- und Designermarken zu Preisen, die in der Regel 20 % bis 60 % unter den regulären Preisen von Vollpreishändlern wie Kaufhäusern, Fachgeschäften und großen Online-Händlern liegen.

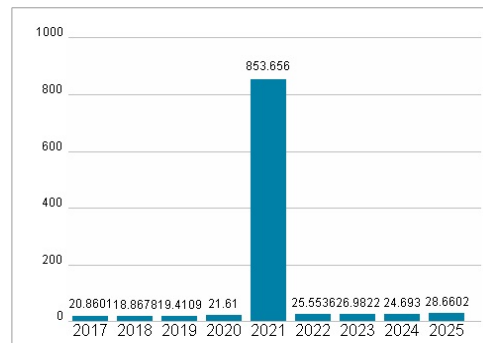
|                            |   |
|----------------------------|---|
| Aktuelles KGV              | 28,66   |
| Gewinn je Aktie            | 4,35  |
| Letzte Dividende je Aktie  | 1,50  |
| Aktuelle Dividendenrendite | 1,20  |
| Cash Flow je Aktie         | 5,47  |
| Buchwert je Aktie          | 7,51  |
| Akt. Marktkapitalisierung  | 139.402,97 Mil.   |
| EBIT                       | 0,00 Mil.   |
| EBIT-Marge                 | -   |
| Industrie                  | Konsumgüter   |
| Sektor                     | Textil  |
| Subsektor                  | Bekleidung/Stoffe   |
| Anschrift                  | The TJX Companies Inc.<br>770 Cochituate Road<br>Framingham, Massachusetts 01701, USA<br>www.tjx.com  |
| Investor Relations         | Jeff Botte  |
| IR-Telefon                 | +1-508-390-2323   |
| IR-Email                   |   |
| Hauptaktionäre             | Vanguard Group Inc (8.49%),BlackRock Inc. (7.74%),FMR LLC. (4.75%),Wellington Management Group (4.56%),State Street Corporation (4.56%)     |
| Streubesitz                | 79,07%  |
| Vorstand                   | John Klinger, Carol Meyrowitz, Douglas Mizzi, Ken Canestrari, Louise Greenlees, Scott Goldenberg  |
| Aufsichtsrat               | Carol Meyrowitz, Alan M. Bennett, Amy B. Lane, C. Kim Goodwin, David T. Ching, Ernie Herrman, Jackwyn Nemerov, José B. Alvarez, Rosemary... |
| Mitarbeiter                | -   |
| Umsatz                     | 56360,00 Mil.   |



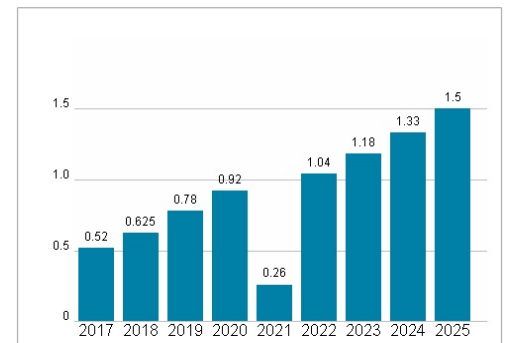
## Wertentwicklung

|                      | 1M     | 6M      | 1J      |
|----------------------|--------|---------|---------|
| Performance          | +2,43% | +11,21% | +30,93% |
| Volatilität          | 24,55  | 19,45   | 18,90   |
| Volumen Ø (Stk./Tag) | 01     | 00      | 00      |

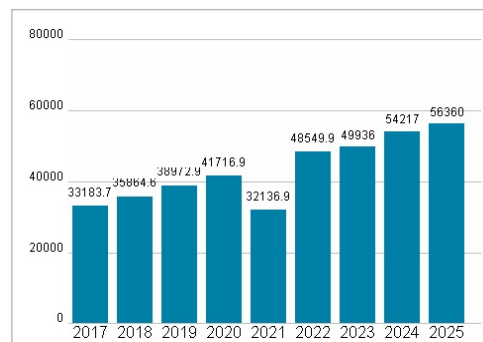
## Aktuelles KGV



## Dividende je Aktie (USD)



## Unternehmensumsatz (USD)



## EBIT (USD)



Historische Daten: 2025

Erstellt: 05.04.2025 15:52