

ETSY INC. DL-,001

Börse: Berlin

ISIN: US29786A1060

Währung: EUR

Kurs: 43,99 EUR

Stand: 03.04.2025

Etsy Inc. ist ein Betreiber von Online-Marktplätzen, die weltweit Käufer und Verkäufer miteinander verbinden. Die primäre Plattform des Unternehmens ist Etsy.com, ein weltweiter Marktplatz für einzigartige, kreative Waren. Käufer finden dort eine große Auswahl an handgemachten und von kreativen Geschäftsleuten sorgfältig ausgewählten Waren. Für die Verkäufer stehen eine Reihe von Tools und Services zur Verfügung. Eine weitere Plattform, die von Etsy Inc. betrieben wird, ist Reverb, eine führende Verkaufsplattform für neue und gebrauchte Musikinstrumente.

| | |
|----------------------------|---------------|
| Aktuelles KGV | 18,67 |
| Gewinn je Aktie | 2,83 |
| Letzte Dividende je Aktie | - |
| Aktuelle Dividendenrendite | - |
| Cash Flow je Aktie | 7,03 |
| Buchwert je Aktie | -7,09 |
| Akt. Marktkapitalisierung | 5.663,06 Mil. |
| EBIT | 380,21 Mil. |
| EBIT-Marge | 13,54 |

| | |
|-----------|---|
| Industrie | Konsumgüter |
| Sektor | Einzelhändler |
| Subsektor | - |
| Anschrift | Etsy Inc. 117 Adams Street Brooklyn NY, 11201, USA https://www.etsy.com/ |

| | |
|--------------------|--|
| Investor Relations | Deb Wasser |
| IR-Telefon | |
| IR-Email | ir@etsy.com |

| | |
|----------------|---|
| Hauptaktionäre | Blackrock Inc. (14.69%), Vanguard Group Inc (11.5%), Pacer Advisors, Inc. (5.36%), Renaissance Technologies, LLC (5.06%), Elliott Investment... |
|----------------|---|

| | |
|-------------|---|
| Streubesitz | - |
|-------------|---|

| | |
|----------|--|
| Vorstand | Rachel Glaser, Kruti Patel Goyal, Ryan Scott, Nick Daniel, Kim Seymour, Carlos Curioni, Colin Stretch, Rachana Kumar, Raina Moskowitz... |
|----------|--|

| | |
|--------------|--|
| Aufsichtsrat | Fred Wilson, Andrew C. Ballard, Marla Blow, Gary Briggs, M. Michele Burns, Jonathan D. Klein, Malissa Reiff, Josh Silverman, Margaret... |
|--------------|--|

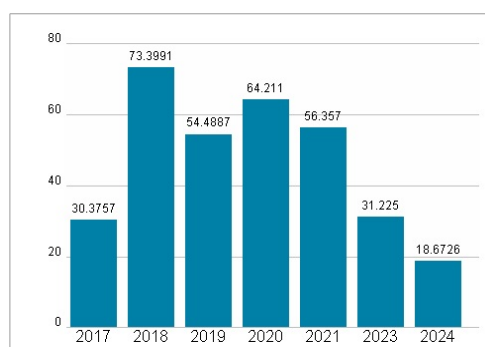
| | |
|-------------|--------------|
| Mitarbeiter | - |
| Umsatz | 2808,33 Mil. |




Wertentwicklung

| | 1M | 6M | 1J |
|----------------------|--------|--------|---------|
| Performance | -4,91% | -5,65% | -28,22% |
| Volatilität | 43,79 | 43,33 | 41,93 |
| Volumen Ø (Stk./Tag) | 01 | 01 | 00 |

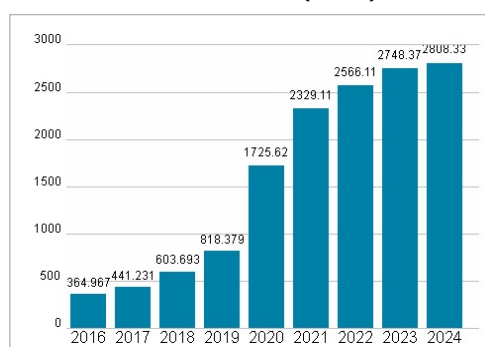
Aktuelles KGV



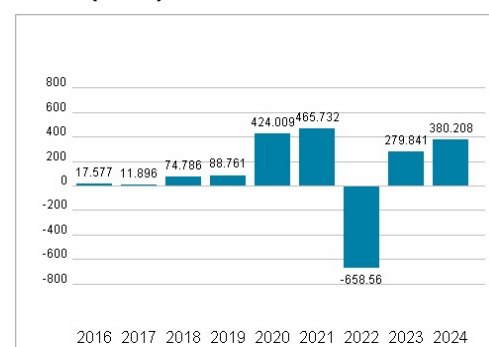
Dividende je Aktie (USD)



Unternehmensumsatz (USD)



EBIT (USD)



Historische Daten: 2024

Erstellt: 05.04.2025 02:04