

Etsy Inc

Börse: NASDAQ

ISIN: US29786A1060

Währung: USD

Kurs: 53,43 USD

Stand: 13.11.2024

Etsy Inc. ist ein Betreiber von Online-Marktplätzen, die weltweit Käufer und Verkäufer miteinander verbinden. Die primäre Plattform des Unternehmens ist Etsy.com, ein weltweiter Marktplatz für einzigartige, kreative Waren. Käufer finden dort eine große Auswahl an handgemachten und von kreativen Geschäftsleuten sorgfältig ausgewählten Waren. Für die Verkäufer stehen eine Reihe von Tools und Services zur Verfügung. Eine weitere Plattform, die von Etsy Inc. betrieben wird, ist Reverb, eine führende Verkaufsplattform für neue und gebrauchte Musikinstrumente.

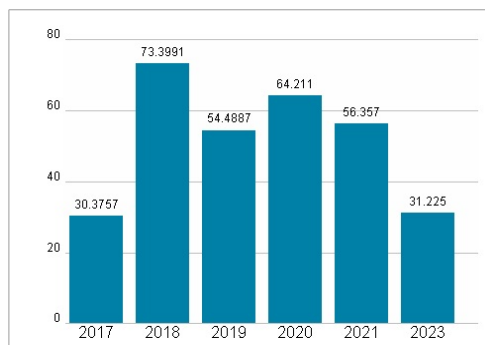
| | |
|----------------------------|--|
| Aktuelles KGV | 31,23 |
| Gewinn je Aktie | 2,60 |
| Letzte Dividende je Aktie | - |
| Aktuelle Dividendenrendite | - |
| Cash Flow je Aktie | 5,95 |
| Buchwert je Aktie | -4,59 |
| Akt. Marktkapitalisierung | 9.603,81 Mil. |
| EBIT | 279,84 Mil. |
| EBIT-Marge | 10,18 |
| Industrie | Konsumgüter |
| Sektor | Einzelhändler |
| Subsektor | - |
| Anschrift | Etsy Inc. 117 Adams Street Brooklyn NY, 11201, USA https://www.etsy.com/ |
| Investor Relations | Deb Wasser |
| IR-Telefon | |
| IR-Email | ir@etsy.com |
| Hauptaktionäre | Vanguard Group (11.49%), BlackRock Inc. (7.94%), Capital International Investors (6.99%), Goldman Sachs Group Inc. (4.43%), State Street Global Advisors (3.81%) |
| Streubesitz | - |
| Vorstand | Rachel Glaser, Kruti Patel Goyal, Ryan Scott, Nick Daniel, Kim Seymour, Carlos Curioni, Colin Stretch, Rachana Kumar, Raina Moskowitz... |
| Aufsichtsrat | Fred Wilson, Andrew C. Ballard, Marla Blow, Gary Briggs, M. Michele Burns, Jonathan D. Klein, Malissa Reiff, Josh Silverman, Margaret... |
| Mitarbeiter | - |
| Umsatz | 2748,38 Mil. |




Wertentwicklung

| | 1M | 6M | 1J |
|----------------------|-----------|-----------|-----------|
| Performance | +2,88% | -19,71% | -25,36% |
| Volatilität | 38,93 | 37,86 | 42,05 |
| Volumen Ø (Stk./Tag) | 3 914 013 | 3 706 884 | 3 866 085 |

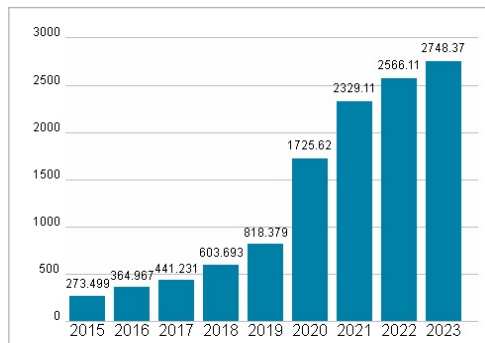
Aktuelles KGV



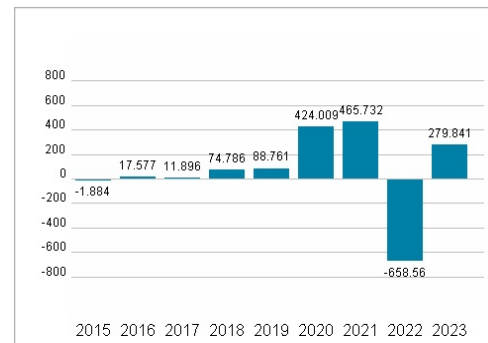
Dividende je Aktie (USD)



Unternehmensumsatz (USD)



EBIT (USD)



Historische Daten: 2023

Erstellt: 15.11.2024 03:12