

# ALLSTATE CORP. DL-,01

Börse: München

ISIN: US0200021014

Währung: EUR

Kurs: 183,10 EUR

Stand: 19.12.2024

The Allstate Corporation ist ein führendes Versicherungsunternehmen, das im Privatkundengeschäft vornehmlich in den USA, aber auch in Kanada, China, Deutschland und Italien tätig ist. Die Wohnungs- und Kfz-Versicherungen sind die umsatzstärkste Sparte des Versicherungsunternehmens. Die Sach- und Haftpflichtversicherungen setzen sich aus Hausratsversicherungen, Bootsversicherungen, Brandversicherungen und speziellen Versicherungen für Mobilhome-Besitzer zusammen. In dem Segment Kapitalanlage bietet Allstate eine breite Produktpalette angefangen von Lebensversicherungen über Rentenversicherungen bis hin zu verschiedenen Fonds. Allstate wurde 1931 als Teil des Unternehmens Sears, Roebuck and Company (Sears) gegründet.

|                            |                |
|----------------------------|----------------|
| Aktuelles KGV              | -              |
| Gewinn je Aktie            | -1,20          |
| Letzte Dividende je Aktie  | 3,56           |
| Aktuelle Dividendenrendite | 2,54           |
| Cash Flow je Aktie         | 16,07          |
| Buchwert je Aktie          | 67,02          |
| Akt. Marktkapitalisierung  | 36.824,18 Mil. |
| EBIT                       | 0,00 Mil.      |
| EBIT-Marge                 | -              |

|           |   |
|-----------|---|
| Industrie | Finanzdienstleister   |
| Sektor    | Versicherungen  |
| Subsektor | -   |
| Anschrift | The Allstate Corporation<br>3100 Sanders Road<br>Northbrook, IL 60062, USA<br>www.allstate.com/ |

|                    |                     |
|--------------------|---------------------|
| Investor Relations |                     |
| IR-Telefon         | +1-800-416-8803     |
| IR-Email           | invrel@allstate.com |

|                |  |
|----------------|--|
| Hauptaktionäre | Vanguard Group (12.19%),BlackRock Inc. (7.16%),State Street Corporation (4.21%),PRICE T ROWE ASSOCIATES INC MD (3.07%),SCHWAB CHARLES... |
|----------------|--|

|             |        |
|-------------|--------|
| Streubesitz | 29,00% |
|-------------|--------|

|          |   |
|----------|---|
| Vorstand | Jesse E. Merten, Guy Hill, John Dugenske, Julie Parsons, Mario Rizzo, Mark Prindiville, Suren Gupta, Bob Toohey, Peter Rendall, Troy... |
|----------|---|

|              |  |
|--------------|--|
| Aufsichtsrat | Thomas J. Wilson, Andrea Redmond, Donald Brown, Gregg M. Sherrill, Jacques P. Perold, Judith A. Spieser, Kermit R. Crawford, Margaret... |
|--------------|--|

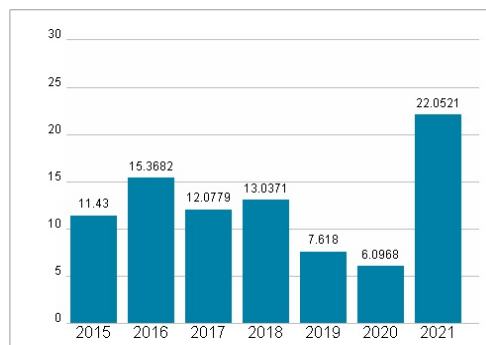
|             |               |
|-------------|---------------|
| Mitarbeiter | -             |
| Umsatz      | 57094,00 Mil. |



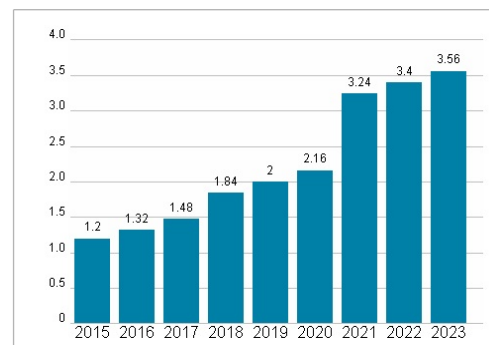
## Wertentwicklung

|                      | 1M     | 6M      | 1J      |
|----------------------|--------|---------|---------|
| Performance          | -4,89% | +22,57% | +52,21% |
| Volatilität          | 18,52  | 23,00   | 22,14   |
| Volumen Ø (Stk./Tag) | 00     | 00      | 00      |

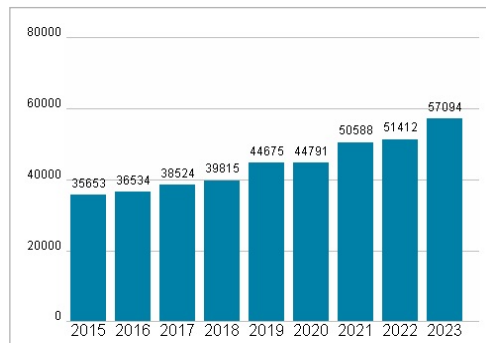
## Aktuelles KGV




## Dividende je Aktie (USD)



## Unternehmensumsatz (USD)



## EBIT (USD)



Historische Daten: 2023

Erstellt: 22.12.2024 23:37