

MARATHON PETROLEUM DL-,01

Börse: TradeGate

ISIN: US56585A1025

Währung: EUR

Kurs: 107,80 EUR

Stand: 15.04.2025

Die Marathon Petroleum Corporation (MPC) ist ein im Bereich Öl und Gas tätiges US-Unternehmen. Der Konzern gehört national zu den größten Veredlern von Kraftstoff im Mittleren Westen. Die Raffiner-, Marketing- und Transport-Aktivitäten konzentrieren sich dabei strategisch auch auf die Golf-Küste sowie den Südosten der USA und werden von mehreren Tochtergesellschaften, einschließlich Marathon Petroleum Company LP, Marathon Pipe Line LLC, und Speedway LLC, betrieben. Das Unternehmen betreibt eigene Einzelhandelsgeschäfte unter den Namen Speedway und Marathon. Ende April gab Marathon die geplante Übernahme des Wettbewerbers Andeavor bekannt.

Aktuelles KGV	12,66
Gewinn je Aktie	11,02
Letzte Dividende je Aktie	3,39
Aktuelle Dividendenrendite	2,43
Cash Flow je Aktie	27,72
Buchwert je Aktie	77,75
Akt. Marktkapitalisierung	43.604,33 Mil.
EBIT	6796,00 Mil.
EBIT-Marge	4,84

Industrie	Energie und Verkehrsmittel
Sektor	Öl und Gas

Subsektor -

Anschrift
Marathon Petroleum Corp.
539 South Main Street
Findlay, Ohio 45840, USA
www.marathonpetroleum.com

Investor Relations Kristina A. Kazarian

IR-Telefon +1-419-421-2071

IR-Email
Ir@marathonpetroleum.com

Hauptaktionäre
Vanguard Group Inc (9.99%), Blackrock Inc. (7.95%), State Street Corporation (6.64%), Wellington Management Group, LLP (3.2%), Geode Capital...

Streubesitz -

Vorstand
John J. Quaid, Maryann T. Mannen, Timothy J. Aydt, Molly R. Benson, Fiona C. Laird, David R. Heppner, Rick D. Hessling, Brian K. Partee...

Aufsichtsrat
John P. Surma, Abdulaziz F. Alkhayyal, Evan Bayh, Charles E. Bunch, Jonathan Z. Cohen, Eileen P. Drake, Kimberly N. Ellison-Taylor...

Mitarbeiter -

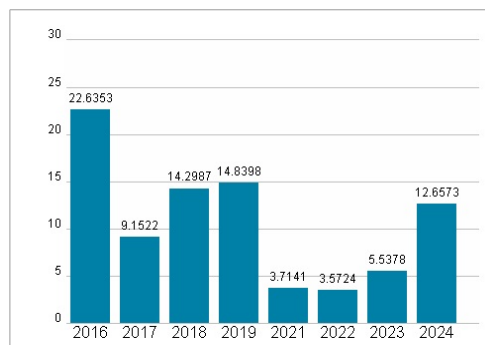
Umsatz 140412,00 Mil.



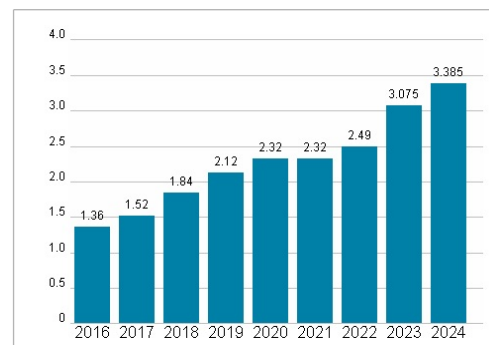
Wertentwicklung

	1M	6M	1J
Performance	-16,60%	-23,90%	-42,22%
Volatilität	81,22	45,22	40,04
Volumen Ø (Stk./Tag)	512	501	426

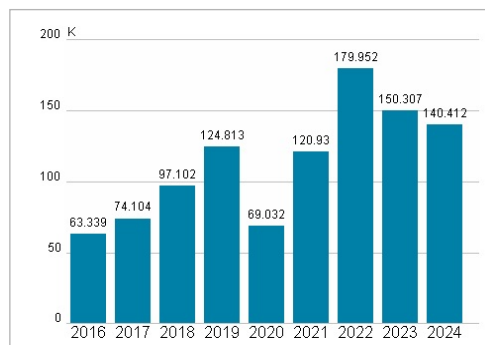
Aktuelles KGV



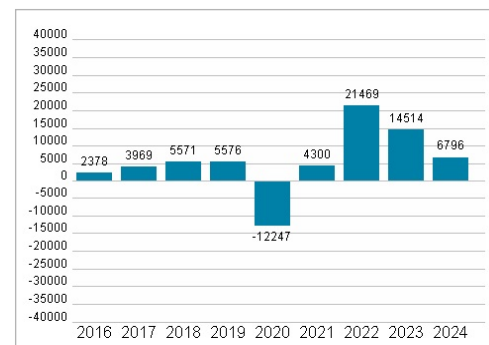
Dividende je Aktie (USD)



Unternehmensumsatz (USD)



EBIT (USD)



Historische Daten: 2024

Erstellt: 17.04.2025 05:21

RISIKOHINWEISE: Die Informationen auf dieser Seite dienen ausschließlich zu Informationszwecken und sollten weder als Verkaufsangebot noch als Aufforderung zum Kauf des Wertpapiers oder einer Empfehlung zugunsten des Wertpapiers verstanden werden. Die baha GmbH und die BAWAG P.S.K. Bank für Arbeit und Wirtschaft und Österreichische Postsparkasse Aktiengesellschaft übernehmen trotz sorgfältigster Recherche keinerlei Haftung für die Richtigkeit der angegebenen Daten.

Factsheet erstellt von: www.baha.com