

AMETEK INC. DL-,01

Börse: Lang & Schwarz

ISIN: US0311001004

Währung: EUR

Kurs: 173,74 EUR

Stand: 21.01.2025

AMETEK Inc. ist ein weltweit führender Hersteller von elektronischen und elektromechanischen Geräten. Das Unternehmen, unterteilt in die Electronic Instruments Group und die Electromechanical Group, ist mit Fertigungsanlagen weltweit vertreten. Zu den elektronischen Instrumenten des Unternehmens gehören neben Analyseinstrumenten für die Öl-, Gas-, Chemie-, Pharmazie- und Halbleiterindustrie auch Instrumente für die Laborausstattung, ultrapräzise Produktionsanlagen sowie Geräte für den medizinischen Bereich. Weiterhin entwickelt und produziert das Unternehmen Sensortechnologien für die Luftfahrt, Armaturen für Lastkraftwagen und Militärfahrzeuge, Kochcomputer für die Lebensmittelindustrie sowie Batterie-Ladegeräte und ähnliche Produkte. Die Electromechanical Group dagegen fertigt elektrische Konnektoren für die Luftfahrt und das Militär, Metallbänder und Folien, Motoren und Bewegungskontrollsysteme für die Datenspeicherung, medizinische Geräte und den Massentransport. Auch ein globales Netzwerk an Luftfahrt-Wartungsdiensten gehört zum Portfolio der Gruppe. Die Motoren des Unternehmens werden in Fitnessgeräten, Snackautomaten, hydraulischen Pumpen, Industrieföhen und Staubsaugern verwendet.

| | |
|----------------------------|----------------|
| Aktuelles KGV | 29,01 |
| Gewinn je Aktie | 5,68 |
| Letzte Dividende je Aktie | 1,00 |
| Aktuelle Dividendenrendite | 0,61 |
| Cash Flow je Aktie | 7,51 |
| Buchwert je Aktie | 37,79 |
| Akt. Marktkapitalisierung | 38.091,68 Mil. |
| EBIT | 1707,46 Mil. |
| EBIT-Marge | 25,88 |

Industrie Industrie

Sektor Maschinenbau

Subsektor -

Anschrift
 AMETEK Inc.
 1100 Cassatt Road
 Berwyn, Pennsylvania 19312, USA
www.ametek.com

Investor Relations Kevin C. Coleman

IR-Telefon +1-610-889-5247

IR-Email
kevin.coleman@ametek.com

Hauptaktionäre
 Vanguard Group (11,05%), BlackRock Inc. (7,48%), State Street Corporation (3,88%), FMR LLC. (3,85%), MASSACHUSETTS FINANCIAL SERVICES

Streubesitz 85,00%

Vorstand
 William J. Burke, John W. Hardin, Ronald J. Oscher, Thomas C. Marecic, Tony Ciampitti, Dave Hermance, Emanuela Speranza

Aufsichtsrat
 David A. Zapico, Suzanne Stefany, Dean Seavers, Karleen M. Oberton, Gretchen W. McClain, Steven W. Kohlhausen, Anthony J. Conti, Tod...

Mitarbeiter -

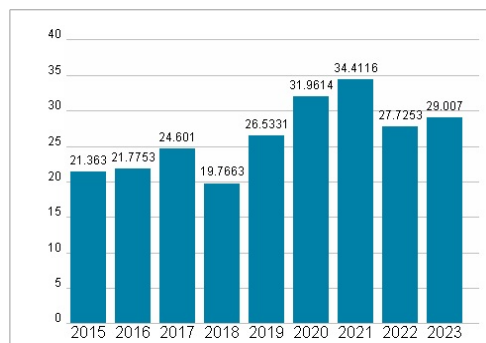
Umsatz 6596,95 Mil.



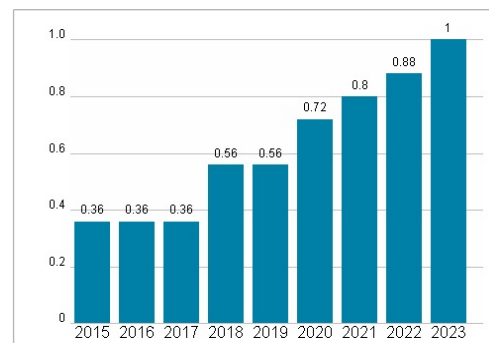
Wertentwicklung

| | 1M | 6M | 1J |
|----------------------|--------|---------|---------|
| Performance | +2,83% | +14,12% | +20,67% |
| Volatilität | 7,80 | 26,31 | 24,03 |
| Volumen Ø (Stk./Tag) | 00 | 00 | 00 |

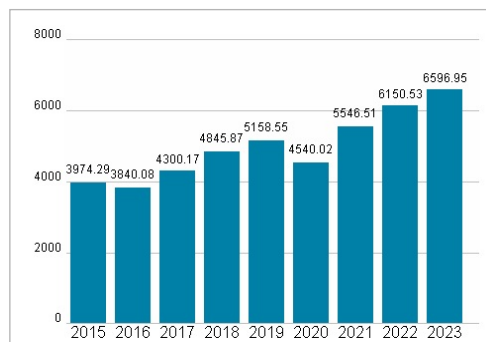
Aktuelles KGV



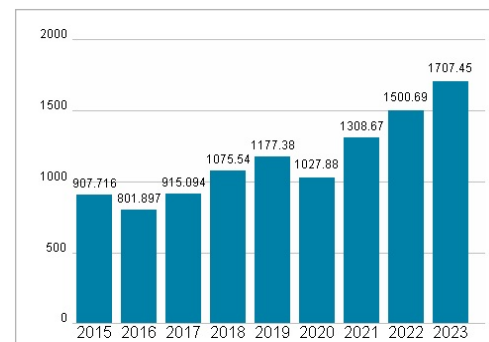
Dividende je Aktie (USD)



Unternehmensumsatz (USD)



EBIT (USD)



Historische Daten: 2023

Erstellt: 22.01.2025 19:08

RISIKOHINWEIS: Die Informationen auf dieser Seite dienen ausschließlich zu Informationszwecken und sollten weder als Verkaufsangebot noch als Aufforderung zum Kauf des Wertpapiers oder einer Empfehlung zugunsten des Wertpapiers verstanden werden. Die baha GmbH und die BAWAG P.S.K. Bank für Arbeit und Wirtschaft und Österreichische Postsparkasse Aktiengesellschaft übernehmen trotz sorgfältigster Recherche keinerlei Haftung für die Richtigkeit der angegebenen Daten.

Factsheet erstellt von: www.baha.com