

CUMMINS INC. DL 2,50

Börse: Lang & Schwarz

ISIN: US2310211063

Währung: EUR

Kurs: 365,70 EUR

Stand: 20.02.2025

Cummins Inc. ist ein weltweit tätiges Unternehmen, das sowohl Energieversorgungs-Systeme, als auch eine Vielzahl an Motoren gestaltet, herstellt, verkauft und wartet. Cummins vertreibt seine Produkte sowohl an Erstaussatzer als auch direkt an seine Kunden. Das Unternehmen besitzt eine umfangreiche Produktreihe an Dieselmotoren für den Schwerlastkraftmarkt, für Lieferfahrzeuge des Stadtverkehrs, Busse, Landwirtschafts- und Schiffahrtsmaschinen sowie für die Bergbau-, Eisenbahn- und Öl- und Gasindustrie. Außerdem ist das Unternehmen weltweiter Anbieter von Filtersystemen und motorenbasierten Energieerzeugungssystemen wie Wechselstrommaschinen, Generatoren, Transferschalter und Schaltapparaten. Das Unternehmen besitzt Betriebs- und Produktionsanlagen auf der ganzen Welt. Die strategisch wichtigsten Niederlassungen und Verteilerzentren befinden sich in Europa, Indien, Mexiko, China und Brasilien.

Aktuelles KGV	12,15
Gewinn je Aktie	28,70
Letzte Dividende je Aktie	7,00
Aktuelle Dividendenrendite	2,01
Cash Flow je Aktie	10,82
Buchwert je Aktie	82,25
Akt. Marktkapitalisierung	47.925,93 Mil.
EBIT	3750,00 Mil.
EBIT-Marge	11,00

Industrie Industrie

Sektor Maschinenbau

Subsektor -

Anschrift
Cummins Inc.
500 Jackson St.
Columbus, IN 47202, USA
www.cummins.com

Investor Relations Chris Clulow

IR-Telefon +1-812-377-3121

IR-Email
investor.relations@cummins.com

Hauptaktionäre
Vanguard Group Inc (12.34%), Blackrock Inc. (8.96%), State Street Corporation (4.66%), Price (T.Rowe) Associates Inc (3.85%), Morgan Stanley...

Streubesitz 82,80%

Vorstand
Sharon Barner, Marvin Boakye, Jenny Bush, Amy Davis, Bonnie Fetch, Nicole Lamb-Hale, Mahesh Narang, Srikanth Padmanabhan, Tony Satterthwaite...

Aufsichtsrat
Jennifer W. Rumsey, Gary L. Belske, Robert J. Bernhard, Bruno V. Di Leo, Stephen B. Dobbs, Carla A. Harris, Thomas J. Lynch, William...

Mitarbeiter -

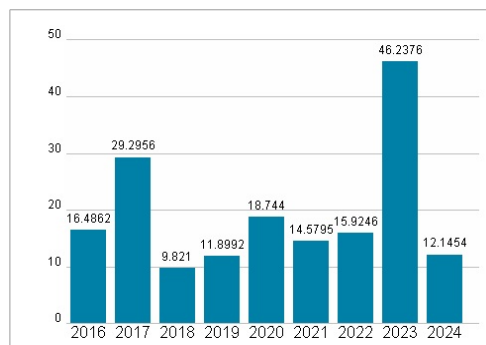
Umsatz 34102,00 Mil.



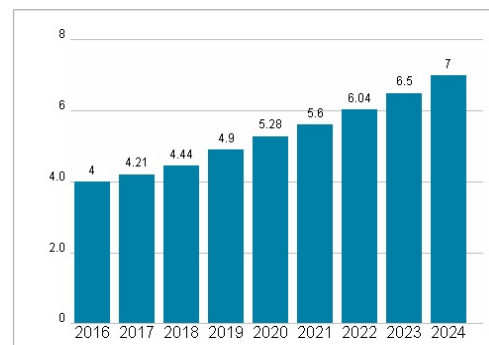
Wertentwicklung

	1M	6M	1J
Performance	-0,43%	+27,83%	+44,89%
Volatilität	37,81	27,93	28,71
Volumen Ø (Stk./Tag)	00	00	00

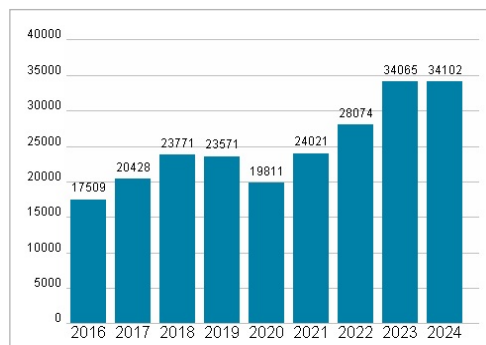
Aktuelles KGV



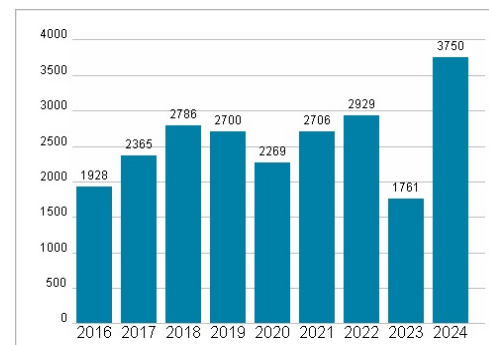
Dividende je Aktie (USD)



Unternehmensumsatz (USD)



EBIT (USD)



Historische Daten: 2024

Erstellt: 23.02.2025 13:01

RISIKOHINWEIS: Die Informationen auf dieser Seite dienen ausschließlich zu Informationszwecken und sollten weder als Verkaufsangebot noch als Aufforderung zum Kauf des Wertpapiers oder einer Empfehlung zugunsten des Wertpapiers verstanden werden. Die baha GmbH und die BAWAG P.S.K. Bank für Arbeit und Wirtschaft und Österreichische Postsparkasse Aktiengesellschaft übernehmen trotz sorgfältigster Recherche keinerlei Haftung für die Richtigkeit der angegebenen Daten.

Factsheet erstellt von: www.baha.com