

# AMER. EL. PWR DL 6,50

Börse: Lang & Schwarz

ISIN: US0255371017

Währung: EUR

Kurs: 93,00 EUR

Stand: 21.01.2025

Die 1906 gegründete Holdinggesellschaft American Electric Power (AEP) versorgt durch ihre Tochterunternehmen hauptsächlich den amerikanischen Markt mit elektrischer Energie. In Nordamerika gehört die Unternehmensgruppe zu den größten Anbietern von Energie und Erdgas. Die Marktanteile in europäischen Ländern sind steigend. Zusätzlich beschäftigt sich das Unternehmen mit der Entwicklung, Konstruktion und dem Betrieb von Verteilungsanlagen sowie dem Transport von Kohle und anderen Frachtgütern auf den amerikanischen Binnenwasserwegen.

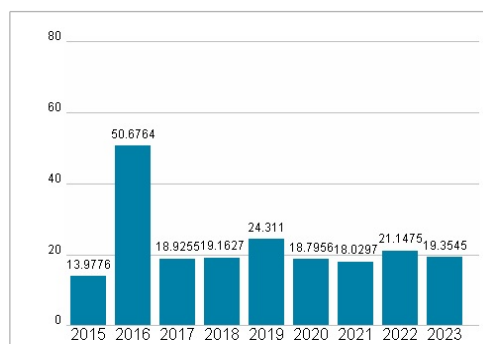
|                            |  |
|----------------------------|--|
| Aktuelles KGV              | 19,35  |
| Gewinn je Aktie            | 4,20   |
| Letzte Dividende je Aktie  | 3,37   |
| Aktuelle Dividendenrendite | 4,15   |
| Cash Flow je Aktie         | 9,53   |
| Buchwert je Aktie          | 48,06  |
| Akt. Marktkapitalisierung  | 42.736,71 Mil.   |
| EBIT                       | 3556,20 Mil.   |
| EBIT-Marge                 | 18,73  |
| Industrie                  | Energie und Versorger  |
| Sektor                     | Energieversorger   |
| Subsektor                  | Energieversorger   |
| Anschrift                  | American Electric Power Company Inc.<br>1 Riverside Plaza<br>Columbus, Ohio 43215<br>www.aep.com   |
| Investor Relations         | Darcy Reese  |
| IR-Telefon                 | +1-614-716-2614  |
| IR-Email                   |  |
| Hauptaktionäre             | Vanguard Group (9.33851%), BlackRock Inc. (8.53365%), Wellington Management Group (5.39373%), State Street Corporation (5.22475%), Morgan Stanley (4.99999%) |
| Streubesitz                | 77,98%   |
| Vorstand                   | Ann P. Kelly, Gina E. Mazzei-Smith   |
| Aufsichtsrat               | Nicholas K. Akins, Ann P. Kelly, David M. Feinberg, Charles E. Zebula, Paul Chodak III, Kate Sturgess  |
| Mitarbeiter                | -  |
| Umsatz                     | 18982,30 Mil.  |



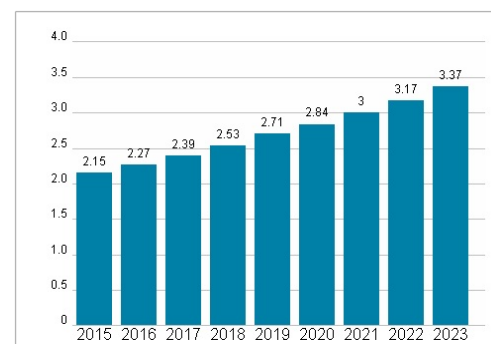
## Wertentwicklung

|                      | 1M     | 6M     | 1J      |
|----------------------|--------|--------|---------|
| Performance          | +5,06% | +8,72% | +32,89% |
| Volatilität          | 18,19  | 20,53  | 20,24   |
| Volumen Ø (Stk./Tag) | 00     | 00     | 00      |

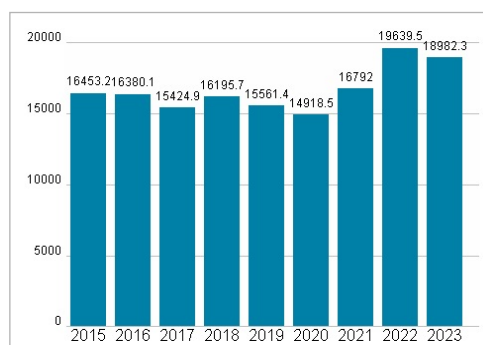
## Aktuelles KGV



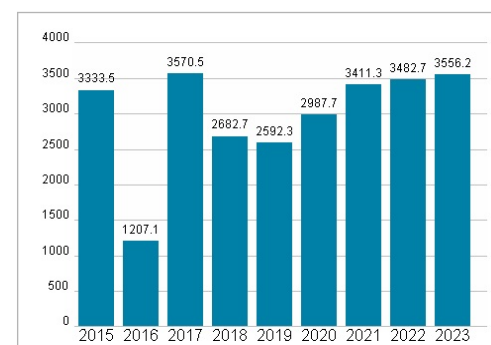
## Dividende je Aktie (USD)



## Unternehmensumsatz (USD)



## EBIT (USD)



Historische Daten: 2023 Erstellt: 22.01.2025 16:38