

GRAINGER (W.W.) INC. DL I

Börse: Lang & Schwarz

ISIN: US3848021040

Währung: EUR

Kurs: 1040,50 EUR

Stand: 21.12.2024

W.W. Grainger Inc. (GWW) ist einer der größten US-amerikanischen Distributoren für Produkte, die von Unternehmen und Institutionen genutzt werden, um deren Gebäude zu warten, zu renovieren und zu betreiben. Die Gesellschaft kombiniert die breite Palette an MRO-Produkten (Maintenance, Repair, Operating) mit Services und Informationen und stellt so kostengünstige, auf die Anforderungen der Kunden zugeschnittene Lösungen zur Verfügung. Zu den Produkten gehören beispielsweise Bürobedarf, Betriebsstoffe, Sicherheits- und Laborprodukte sowie Elektronikteile. Die Gesellschaft übernimmt die direkte Vermarktung von Sicherheits-, Labor- und Industrieprodukten in den USA und in Kanada. Des Weiteren ist GWW für das Angebot von den MRO-Produkten in Filialen und Katalogen sowie über das Internet verantwortlich. Dabei konzentriert sich der Distributor primär auf den nordamerikanischen Raum.

Aktuelles KGV	22,28
Gewinn je Aktie	37,19
Letzte Dividende je Aktie	7,30
Aktuelle Dividendenrendite	0,88
Cash Flow je Aktie	41,30
Buchwert je Aktie	69,98
Akt. Marktkapitalisierung	40.749,47 Mil.
EBIT	2565,00 Mil.
EBIT-Marge	15,57

Industrie	Konsumgüter
Sektor	Dienstleistungen für Enderbraucher
Subsektor	Dienstleistungen für Enderbraucher
Anschrift	W.W. Grainger Inc. 100 Grainger Parkway Lake Forest, Illinois 60045-5201, USA www.grainger.com

Investor Relations	Kyle Bland
IR-Telefon	+1-224-317-1765
IR-Email	InvestorRelations@grainger.com

Hauptaktionäre	Vanguard Group (10.72%), BlackRock Inc. (8.15%), State Street Corporation (4.14%), FMR LLC. (3.25%), GEODE CAPITAL MANAGEMENT LLC (2.22%)...
----------------	--

Streubesitz	73,46%
-------------	--------

Vorstand	Deidra C. Merriwether, Nancy Berardinelli-Krantz, Barry Greenhouse, Jonny LeRoy, Paige Robbins, Masaya Suzuki, Brian Walker, Nadalie...
----------	---

Aufsichtsrat	D.G. Macpherson, Steven A. White, Lucas E. Watson, Susan Slavik Williams, E. Scott Santi, Beatriz R. Perez, Neil S. Novich, Stuart...
--------------	---

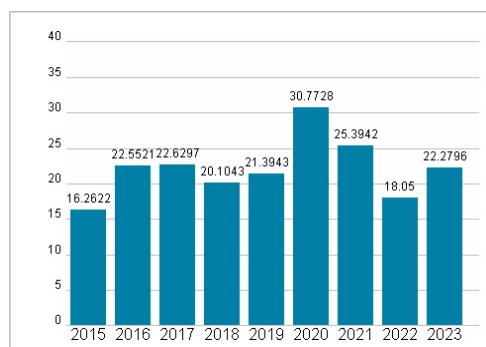
Mitarbeiter	-
Umsatz	16478,00 Mil.



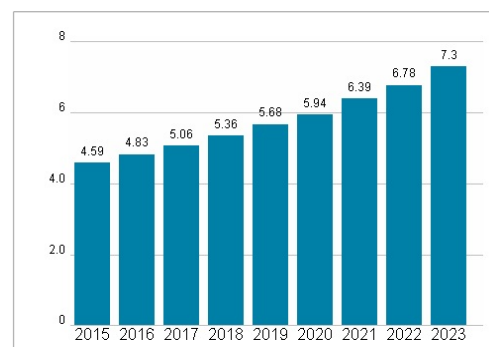
Wertentwicklung

	1M	6M	1J
Performance	-9,44%	+22,61%	+40,64%
Volatilität	16,13	27,17	24,74
Volumen Ø (Stk./Tag)	00	00	00

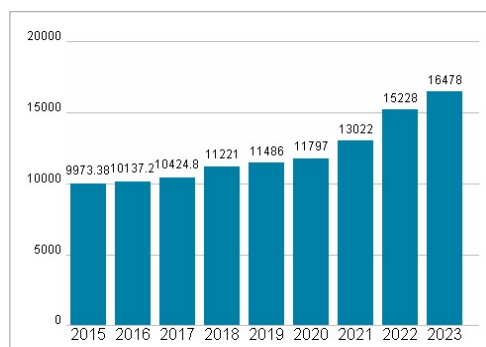
Aktuelles KGV



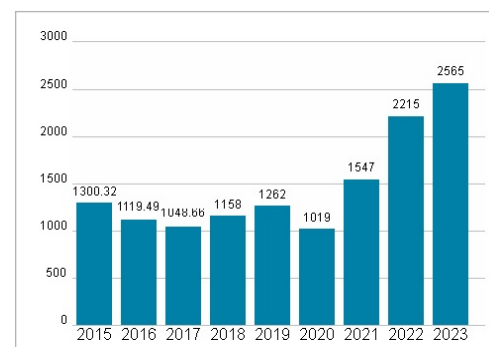
Dividende je Aktie (USD)



Unternehmensumsatz (USD)



EBIT (USD)



Historische Daten: 2023

Erstellt: 22.12.2024 23:30

RISIKOHINWEIS: Die Informationen auf dieser Seite dienen ausschließlich zu Informationszwecken und sollten weder als Verkaufsangebot noch als Aufforderung zum Kauf des Wertpapiers oder einer Empfehlung zugunsten des Wertpapiers verstanden werden. Die baha GmbH und die BAWAG P.S.K. Bank für Arbeit und Wirtschaft und Österreichische Postsparkasse Aktiengesellschaft übernehmen trotz sorgfältigster Recherche keinerlei Haftung für die Richtigkeit der angegebenen Daten.

Factsheet erstellt von: www.baha.com