

# Thales

Börse: Euronext - Paris

ISIN: FR0000121329

Währung: EUR

Kurs: 139,45 EUR

Stand: 19.12.2024

Thales SA bietet weltweit integrierte Lösungen und Geräte für die Sicherheitsanforderungen von Staats- und Industrieunternehmen an. Die Geschäftssegmente sind in Verteidigung, Sicherheit, Transport und Luft- und Raumfahrt gegliedert. Die Geschäftsfelder Verteidigung und Sicherheit sind auf staatliche Unternehmen fokussiert. Die Angebotspalette beinhaltet Geräte, Systeme und Dienstleistungen für Armeen zum Einsatz in der Luft, auf See und auf dem Boden, militärische und zivile Regel- und Steuersysteme, Kommunikationssicherheitssysteme wie auch Schutz von komplexen Infrastrukturen (Flughäfen, Häfen, Grenzen) und empfindlicher Daten (Kryptologie, Netzwerk-Security-Management). Der Bereich Transport umfasst das Verkehrs-Management mit Elektronik- und Sicherheitssystemen für Eisenbahnnetzwerke, Straßen und öffentliche Verkehrsnetze wie auch kontaktlose Ticketsysteme. Die Division Luft- und Raumfahrt ist hauptsächlich für Unternehmen der Luftfahrtindustrie (Avionik und Kabinen für großen Flugzeughersteller) und dem Bereich Weltraum (Telekommunikation, Erdbeobachtung, Navigationsatelliten) zuständig. Ergänzend bietet Thales Alenia Space, eine Kooperation zwischen Thales und Finmeccanica, die Planung, Entwicklung und Bereitstellung von Orbit-Infrastruktur, Satellitensystemen und Dienstleistungen für Raumfahrtprogramme an. Thales SA ist weltweit in über 55 Ländern präsent und hat seinen...

|                            |                |
|----------------------------|----------------|
| Aktuelles KGV              | 27,05          |
| Gewinn je Aktie            | 4,95           |
| Letzte Dividende je Aktie  | 3,40           |
| Aktuelle Dividendenrendite | 2,54           |
| Cash Flow je Aktie         | 7,72           |
| Buchwert je Aktie          | 33,05          |
| Akt. Marktkapitalisierung  | 27.683,18 Mil. |
| EBIT                       | 1321,80 Mil.   |
| EBIT-Marge                 | 7,17           |

|           |  |
|-----------|--|
| Industrie | Industrie  |
| Sektor    | Luftfahrt  |
| Subsektor | Luftfahrt und Verteidigung   |
| Anschrift | Thales S.A.<br>31 Place des Corolles – CS 20001<br>F-92098 Paris La Défense<br>www.thalesgroup.com |

|                    |                    |
|--------------------|--------------------|
| Investor Relations |                    |
| IR-Telefon         | +33-1-57778902     |
| IR-Email           | ir@thalesgroup.com |

|                |  |
|----------------|--|
| Hauptaktionäre | Other shareholders (43.3%), French State (a) (26.06%), Dassault Aviation (26.05%), Employees (2.91%), Thales (1.68%) |
|----------------|--|

|             |        |
|-------------|--------|
| Streubesitz | 46,00% |
|-------------|--------|

|          |   |
|----------|---|
| Vorstand | Warwick Strachan, Julie Bown, Philippe Bernard-Flattot, Max Kufner, Troy Stephen, Philippe Chamoret, James Couche, Ronán Carolan, Ross... |
|----------|---|

|              |  |
|--------------|--|
| Aufsichtsrat | Duncan Lewis AO DSC CSC, Stephen Loosley AM, Jeff Connolly, Chris Jenkins, Belinda Hutchinson AC, Michel Mathieu, Alex Cresswell, Warwick... |
|--------------|--|

|             |        |
|-------------|--------|
| Mitarbeiter | 81 060 |
|-------------|--------|

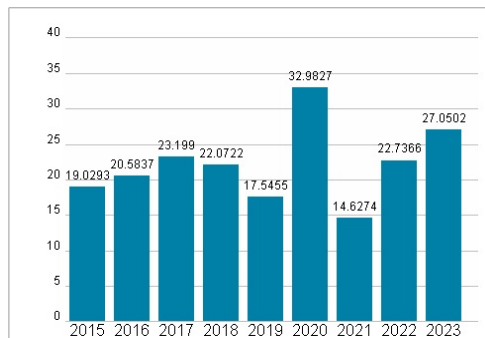
|        |               |
|--------|---------------|
| Umsatz | 18428,40 Mil. |
|--------|---------------|



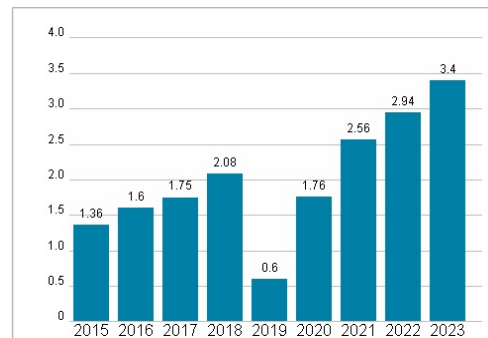
## Wertentwicklung

|                      | 1M      | 6M      | 1J      |
|----------------------|---------|---------|---------|
| Performance          | -7,22%  | -12,23% | +2,27%  |
| Volatilität          | 22,13   | 22,77   | 24,47   |
| Volumen Ø (Stk./Tag) | 349 618 | 226 069 | 235 101 |

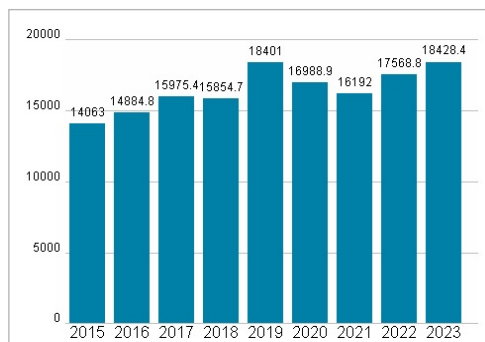
## Aktuelles KGV



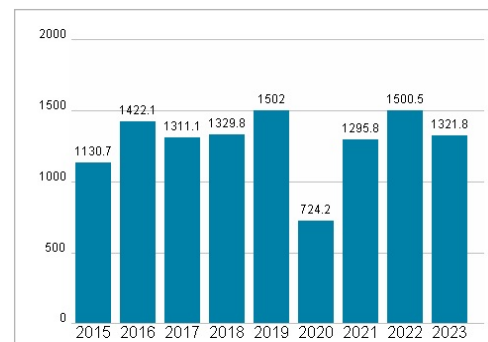
## Dividende je Aktie (EUR)



## Unternehmensumsatz (EUR)



## EBIT (EUR)



Historische Daten: 2023

Erstellt: 22.12.2024 17:35

RISIKOHINWEISE: Die Informationen auf dieser Seite dienen ausschließlich zu Informationszwecken und sollten weder als Verkaufsangebot noch als Aufforderung zum Kauf des Wertpapiers oder einer Empfehlung zugunsten des Wertpapiers verstanden werden. Die baha GmbH und die BAWAG P.S.K. Bank für Arbeit und Wirtschaft und Österreichische Postsparkasse Aktiengesellschaft übernehmen trotz sorgfältigster Recherche keinerlei Haftung für die Richtigkeit der angegebenen Daten.

Factsheet erstellt von: www.baha.com