

# PVA TEPLA AG O.N.

Börse: München

ISIN: DE0007461006

Währung: EUR

Kurs: 13,45 EUR

Stand: 19.12.2024

Die PVA TePla AG entstand im November 2002 durch die Verschmelzung der PVA Vakuumanlagenbau GmbH mit der TePla AG. Als Vakuum-Spezialist für Hochtemperatur und Plasmaprozesse ist die PVA TePla AG eines der führenden Unternehmen im Weltmarkt bei Hartmetall-Sinteranlagen, Kristallzucht-Anlagen sowie Anlagen zur Oberflächenaktivierung und Feinstreinigung im Plasma. Mit ihren Systemen und Dienstleistungen unterstützt die PVA TePla wesentliche Herstellungsprozesse und technologische Entwicklungen von Industrieunternehmen, insbesondere in der Halbleiter-, Hartmetall-, Elektro-/ Elektronik- und Optikindustrie sowie auf den zukunftssträchtigen Gebieten der Energie-, Photovoltaik- und Umwelttechnologie. Das Unternehmen bietet seinen Kunden individuelle Lösungen aus einer Hand an. Diese reichen von der Technologieentwicklung über die maßgeschneiderte Konstruktion und Bau der Produktionsanlagen bis zum Kundendienst.

Aktuelles KGV	18,15
Gewinn je Aktie	1,12
Letzte Dividende je Aktie	-
Aktuelle Dividendenrendite	-
Cash Flow je Aktie	0,09
Buchwert je Aktie	5,86
Akt. Marktkapitalisierung	443,26 Mil.
EBIT	34,37 Mil.
EBIT-Marge	13,05

Industrie	Technologie
Sektor	Sonstige Technologie

Subsektor	-
Anschrift	-

PVA TePla AG  
Im Westpark 10-12  
D-35435 Wettenberg  
www.pvatepla.com

Investor Relations Dr. Gert Fisahn

IR-Telefon +49 641 68690 0

IR-Email gert.fisahn@pvatepla.com

Hauptaktionäre  
Lazard Frères Gestion SAS (8.87%), Pieter Taselaar (6.57%), Morgan Stanley, Investment Banking and Brokerage Investments (5.13%), Janus...

Streubesitz 61,17%

Vorstand Oliver Höfer

Aufsichtsrat  
Alexander von Witzleben, Prof. Dr. Markus H. Thoma, Dr. Myriam Jahn, Prof. Dr. Gernot Hebestreit

Mitarbeiter 730

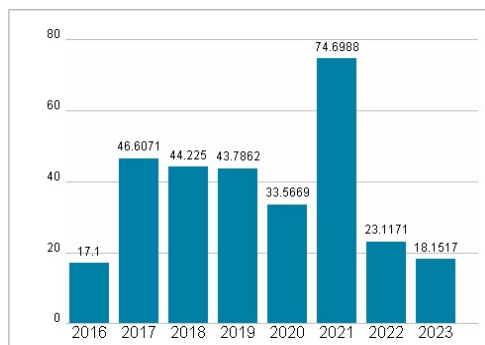
Umsatz 263,44 Mil.



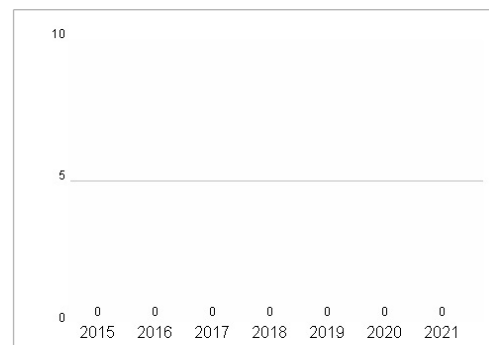
## Wertentwicklung

	1M	6M	1J
Performance	+7,73%	-17,07%	-32,16%
Volatilität	32,27	47,58	45,61
Volumen Ø (Stk./Tag)	32	42	60

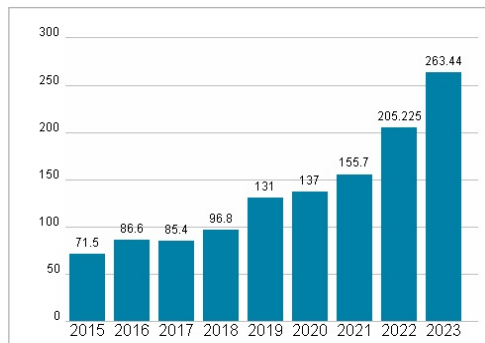
## Aktuelles KGV



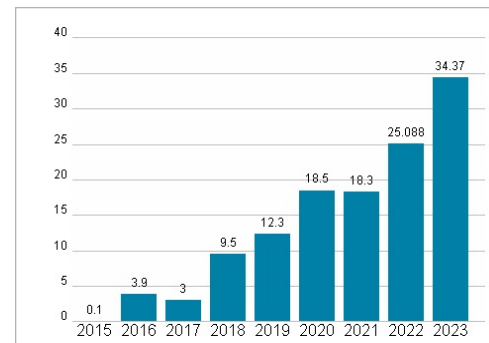
## Dividende je Aktie (EUR)



## Unternehmensumsatz (EUR)



## EBIT (EUR)



Historische Daten: 2023

Erstellt: 23.12.2024 00:13

RISIKOHINWEISE: Die Informationen auf dieser Seite dienen ausschließlich zu Informationszwecken und sollten weder als Verkaufsangebot noch als Aufforderung zum Kauf des Wertpapiers oder einer Empfehlung zugunsten des Wertpapiers verstanden werden. Die baha GmbH und die BAWAG P.S.K. Bank für Arbeit und Wirtschaft und Österreichische Postsparkasse Aktiengesellschaft übernehmen trotz sorgfältigster Recherche keinerlei Haftung für die Richtigkeit der angegebenen Daten.

Factsheet erstellt von: www.baha.com