

# OHB SE O.N.

Börse: München

ISIN: DE0005936124

Währung: EUR

Kurs: 44,40 EUR

Stand: 13.09.2024

Die OHB SE ist ein europaweit tätiges Technologie- und Raumfahrtunternehmen. Entstanden im Jahr 2002 durch die Zusammenlegung der OHB-System AG mit der OHB Teledata AG, bedient die Gesellschaft internationale Kunden mit Lösungen und Systemen. Das Portfolio beinhaltet dabei Lösungen für die gesamte Wertschöpfungskette von Satellitenentwicklung, -bau und -betrieb, Datenübertragung und -verarbeitung sowie Entwicklung und Bau von wissenschaftlichen Nutzlasten und Luft- und Raumfahrt-Strukturen. Des Weiteren arbeitet die Gesellschaft unter anderem an Projekten für Ausstattung und Betrieb der Internationalen Raumstation ISS sowie an Konzepten für die Erforschung des Sonnensystems. Positioniert hat sich OHB auch als wichtiger Ausrüster im Bereich Luft- und Raumfahrt und gehört zu den größten deutschen Zulieferern des Ariane-5-Programms.

Aktuelles KGV	22,87
Gewinn je Aktie	1,57
Letzte Dividende je Aktie	0,48
Aktuelle Dividendenrendite	1,33
Cash Flow je Aktie	-0,99
Buchwert je Aktie	13,42
Akt. Marktkapitalisierung	628,85 Mil.
EBIT	47,00 Mil.
EBIT-Marge	5,13

Industrie	Technologie
Sektor	Sonstige Technologie

Subsektor	-
Anschrift	OHB SE Karl-Ferdinand-Braun-Straße 8 D-28359 Bremen www.ohb.de

Investor Relations	Martina Lilienthal
IR-Telefon	+49-421-2020-720

IR-Email	ir@ohb.de
----------	-----------

Hauptaktionäre	Aktienpool Fuchs (69.72%), Freefloat (30.11%), eigene Aktien (0.17%)
----------------	--

Streubesitz	30,11%
-------------	--------

Vorstand	Dr. Lutz Bertling, Klaus Hofmann, Kurt Melching
----------	---

Aufsichtsrat	Robert Wethmar, Prof. Heinz Stoewer, Christa Fuchs, Ingo Kramer
--------------	---

Mitarbeiter	2 962
-------------	-------

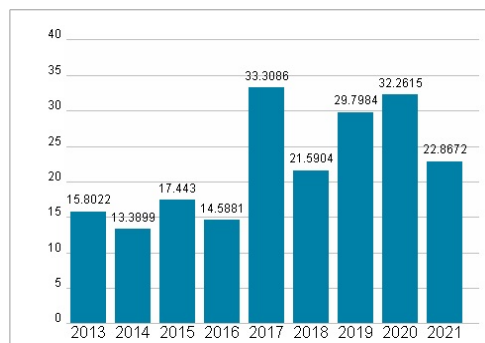
Umsatz	916,50 Mil.
--------	-------------



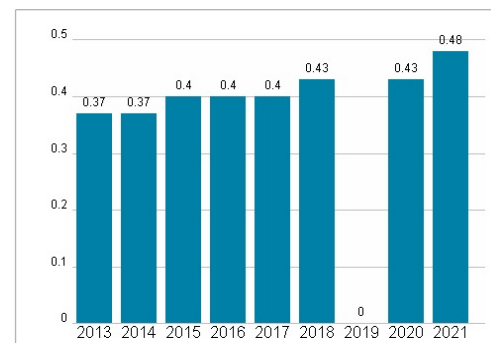
## Wertentwicklung

	1M	6M	1J
Performance	+1,60%	+2,90%	+4,47%
Volatilität	13,73	8,20	6,92
Volumen Ø (Stk./Tag)	09	04	02

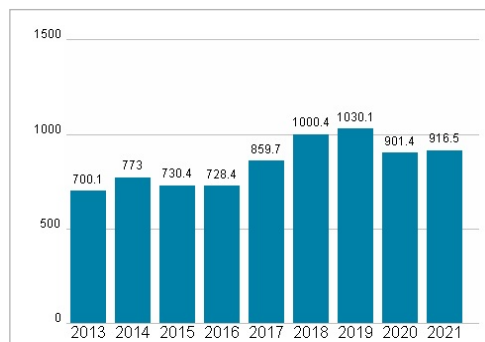
## Aktuelles KGV



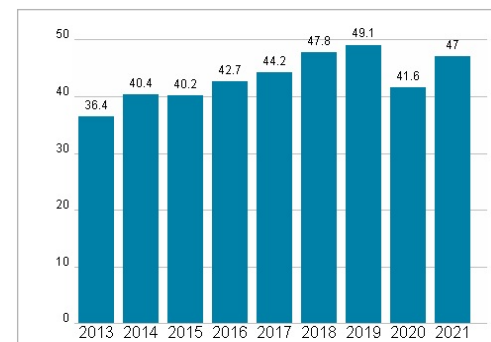
## Dividende je Aktie (EUR)



## Unternehmensumsatz (EUR)



## EBIT (EUR)



Historische Daten: 2021

Erstellt: 16.09.2024 22:13

RISIKOHINWEIS: Die Informationen auf dieser Seite dienen ausschließlich zu Informationszwecken und sollten weder als Verkaufsangebot noch als Aufforderung zum Kauf des Wertpapiers oder einer Empfehlung zugunsten des Wertpapiers verstanden werden. Die baha GmbH und die BAWAG P.S.K. Bank für Arbeit und Wirtschaft und Österreichische Postsparkasse Aktiengesellschaft übernehmen trotz sorgfältigster Recherche keinerlei Haftung für die Richtigkeit der angegebenen Daten.

Factsheet erstellt von: www.baha.com