

CANCOM SE O.N.

Börse: München

ISIN: DE0005419105

Währung: EUR

Kurs: 24,60 EUR

Stand: 03.04.2025

Die CANCOM SE ist Anbieter von IT-Infrastruktur. Die CANCOM übernimmt dabei vorrangig die Finanzierung und das Management der Beteiligungsgesellschaften der Gruppe, die vor allem unter Nutzung digitaler Medien insbesondere im Handel mit Hard- und Software sowie ähnlicher Produkte Service-Dienstleistungen erbringen. In den letzten Jahren hat sich das Unternehmen durch strategische Akquisitionen konsequent vom nischenorientierten Handelshaus zum drittgrößten herstellerunabhängigen Systemhaus Deutschlands und zum IT-Komplettanbieter entwickelt. Das Produkt- und Dienstleistungsangebot deckt aus einer Hand das gesamte Spektrum von der Beratung und Erstellung von IT-Konzepten über die Beschaffung, den Vertrieb von Hard- und Software bis hin zu Integration und Betrieb der Systeme ab. Als einer der bedeutendsten Partner von HP, Microsoft, IBM, SAP, Symantec, Citrix sowie Apple und Adobe verfügt CANCOM über entscheidende Kernkompetenzen in der IT.

Aktuelles KGV	21,39
Gewinn je Aktie	1,06
Letzte Dividende je Aktie	1,00
Aktuelle Dividendenrendite	4,41
Cash Flow je Aktie	6,12
Buchwert je Aktie	18,21
Akt. Marktkapitalisierung	715,40 Mil.
EBIT	47,98 Mil.
EBIT-Marge	2,74

Industrie	Technologie
Sektor	IT-Dienstleistungen
Subsektor	IT Consulting und Dienstleistungen
Anschrift	CANCOM SE Erika-Mann-Straße 69 D-80636 München www.cancom.de

Investor Relations	Lars Dannenberg
IR-Telefon	+49 89 54054 5371

IR-Email	ir@cancom.de
----------	--------------

Hauptaktionäre	Free float (51.06%), Primepulse SE (15%), Allianz Global Investors (9.17%), ALUK Privatstiftung (5.97%), SEO Management AG (5.04%)...
----------------	---

Streubesitz	51,06%
-------------	--------

Vorstand	Thomas Stark, Jochen Borenich
----------	-------------------------------

Aufsichtsrat	Klaus Weinmann, Stefan Kober, Prof. Dr. Isabell Welpke, Dr. Swantje Schulze, Dr. Kari Kapsch, Dr. Ilias Läber
--------------	---

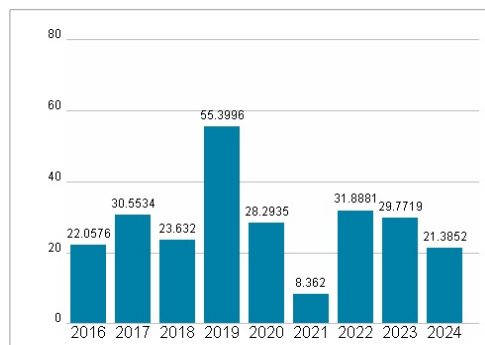
Mitarbeiter	5 553
-------------	-------

Umsatz	1751,16 Mil.
--------	--------------

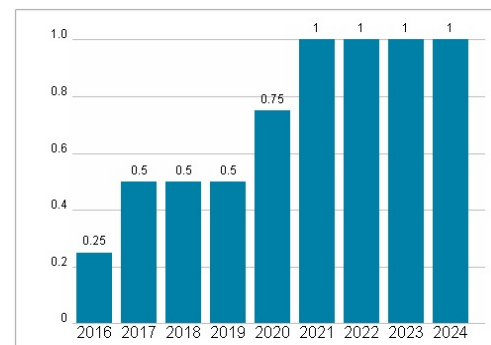


Wertentwicklung	1M	6M	1J
Performance	-13,79%	-11,83%	-19,53%
Volatilität	63,84	43,81	36,94
Volumen Ø (Stk./Tag)	97	35	24

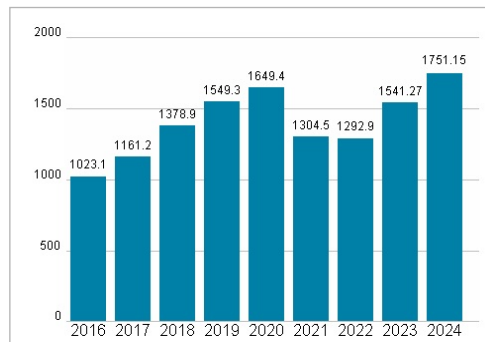
Aktuelles KGV



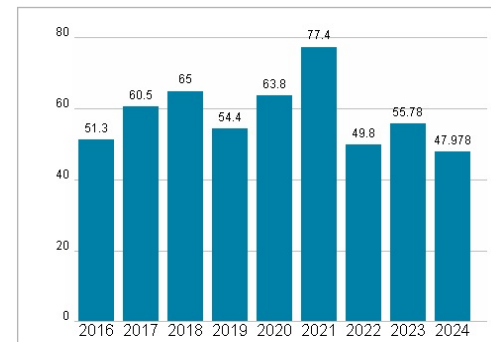
Dividende je Aktie (EUR)



Unternehmensumsatz (EUR)



EBIT (EUR)



Historische Daten: 2024 Erstellt: 06.04.2025 03:29

RISIKOHINWEISE: Die Informationen auf dieser Seite dienen ausschließlich zu Informationszwecken und sollten weder als Verkaufsangebot noch als Aufforderung zum Kauf des Wertpapiers oder einer Empfehlung zugunsten des Wertpapiers verstanden werden. Die baha GmbH und die BAWAG P.S.K. Bank für Arbeit und Wirtschaft und Österreichische Postsparkasse Aktiengesellschaft übernehmen trotz sorgfältigster Recherche keinerlei Haftung für die Richtigkeit der angegebenen Daten. Factsheet erstellt von: www.baha.com