

FABASOFT AG

Börse: München

ISIN: AT0000785407

Währung: EUR

Kurs: 17,00 EUR

Stand: 19.12.2024

Fabasoft zählt zu den führenden Softwareproduktunternehmen und Cloud-Dienstleistern für digitales Dokumenten-, Prozess- und Aktenmanagement in Europa. Mit einem einzigartigen, leistungsstarken Ökosystem setzt Fabasoft kundenspezifische Fachanwendungen und Branchenlösungen um. Zahlreiche namhafte Privatunternehmen und Organisationen der öffentlichen Verwaltung vertrauen seit mehr als drei Jahrzehnten auf die Qualität und Erfahrung von Fabasoft.

| | |
|----------------------------|-------------|
| Aktuelles KGV | 24,06 |
| Gewinn je Aktie | 0,83 |
| Letzte Dividende je Aktie | 0,10 |
| Aktuelle Dividendenrendite | 0,50 |
| Cash Flow je Aktie | 1,78 |
| Buchwert je Aktie | 2,55 |
| Akt. Marktkapitalisierung | 218,33 Mil. |
| EBIT | 13,39 Mil. |
| EBIT-Marge | 16,53 |

| | |
|-----------|--|
| Industrie | Technologie |
| Sektor | Software |
| Subsektor | Systemsoftware |
| Anschrift | Fabasoft AG Honauerstraße 4 A-4020 Linz https://www.fabasoft.com/en |

| | |
|--------------------|--|
| Investor Relations | |
| IR-Telefon | +43-732-606162-0 |
| IR-Email | ir@fabasoft.com |

| | |
|----------------|--|
| Hauptaktionäre | Freefloat (53.13%), Fallmann & Bauernfeind Privatstiftung (42.9%), Axxion S.A. (3.97%) |
|----------------|--|

Streubesitz -

| | |
|----------|-------------------------------|
| Vorstand | Matthias Wodniok, Oliver Albl |
|----------|-------------------------------|

| | |
|--------------|---|
| Aufsichtsrat | Prof. Dr. Friedrich Roithmayr, Dr. Andreas Altmann, Michaela Schwinghammer-Hausleithner, Prof. Dr. Ingrid Schaumüller-Bichl |
|--------------|---|

| | |
|-------------|-----|
| Mitarbeiter | 482 |
|-------------|-----|

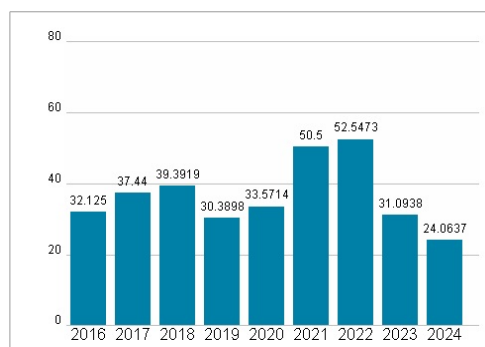
| | |
|--------|------------|
| Umsatz | 80,95 Mil. |
|--------|------------|



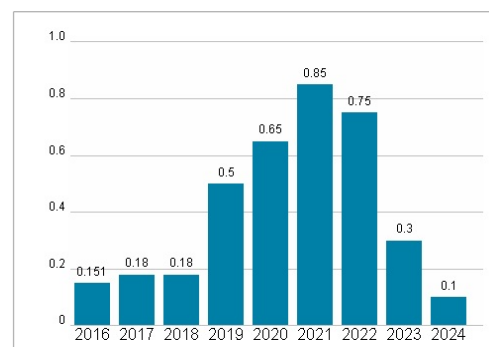
Wertentwicklung

| | 1M | 6M | 1J |
|----------------------|--------|---------|---------|
| Performance | -4,79% | -10,58% | -11,05% |
| Volatilität | 9,65 | 24,91 | 31,05 |
| Volumen Ø (Stk./Tag) | 11 | 04 | 04 |

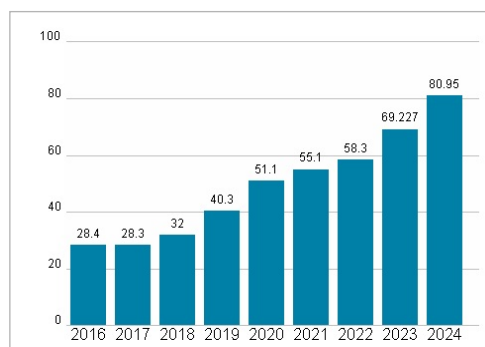
Aktuelles KGV



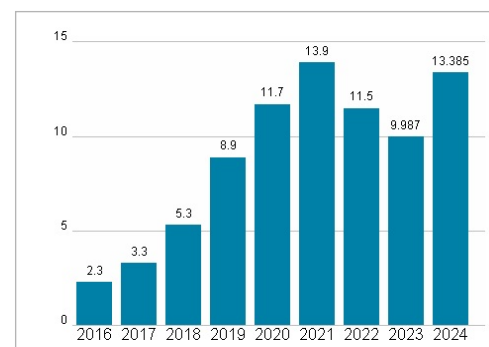
Dividende je Aktie (EUR)



Unternehmensumsatz (EUR)



EBIT (EUR)



Historische Daten: 2024

Erstellt: 23.12.2024 03:00

RISIKOHINWEIS: Die Informationen auf dieser Seite dienen ausschließlich zu Informationszwecken und sollten weder als Verkaufsangebot noch als Aufforderung zum Kauf des Wertpapiers oder einer Empfehlung zugunsten des Wertpapiers verstanden werden. Die baha GmbH und die BAWAG P.S.K. Bank für Arbeit und Wirtschaft und Österreichische Postsparkasse Aktiengesellschaft übernehmen trotz sorgfältigster Recherche keinerlei Haftung für die Richtigkeit der angegebenen Daten.

Factsheet erstellt von: www.baha.com