

PVA TEPLA AG O.N.

Börse: Baader Bank (Baadex) ISIN: DE0007461006 Währung: EUR Kurs: 12,95 EUR Stand: 10.04.2025

Die PVA TePla AG entstand im November 2002 durch die Verschmelzung der PVA Vakuumanlagenbau GmbH mit der TePla AG. Als Vakuum-Spezialist für Hochtemperatur und Plasmaprozesse ist die PVA TePla AG eines der führenden Unternehmen im Weltmarkt bei Hartmetall-Sinteranlagen, Kristallzucht-Anlagen sowie Anlagen zur Oberflächenaktivierung und Feinstreinigung im Plasma. Mit ihren Systemen und Dienstleistungen unterstützt die PVA TePla wesentliche Herstellungsprozesse und technologische Entwicklungen von Industrieunternehmen, insbesondere in der Halbleiter-, Hartmetall-, Elektro-/ Elektronik- und Optikindustrie sowie auf den zukunftsreichen Gebieten der Energie-, Photovoltaik- und Umwelttechnologie. Das Unternehmen bietet seinen Kunden individuelle Lösungen aus einer Hand an. Diese reichen von der Technologieentwicklung über die maßgeschneiderte Konstruktion und Bau der Produktionsanlagen bis zum Kundendienst.

Aktuelles KGV	10,40
Gewinn je Aktie	1,24
Letzte Dividende je Aktie	-
Aktuelle Dividendenrendite	-
Cash Flow je Aktie	2,12
Buchwert je Aktie	6,91
Akt. Marktkapitalisierung	281,44 Mil.
EBIT	39,60 Mil.
EBIT-Marge	14,66

Industrie: Technologie
Sektor: Sonstige Technologie

Subsektor: -
Anschrift: PVA TePla AG
Im Westpark 10-12
D-35435 Wettenberg
www.pvatepla.com

Investor Relations: Dr. Gert Fisahn
IR-Telefon: +49 641 68690 0
IR-Email: gert.fisahn@pvatepla.com

Hauptaktionäre: Lazard Frères Gestion SAS (9.16%), Janus Henderson Group plc (5.72%), Van Lanschot Kempen Investment Management N.V. (5.29%), RWC Asset...

Streubesitz: 61,17%

Vorstand: Carl Markus Groß, Oliver Höfer

Aufsichtsrat: Dr. Myriam Jahn, Prof. Dr. Gernot Hebestreit, Christoph von Seidel

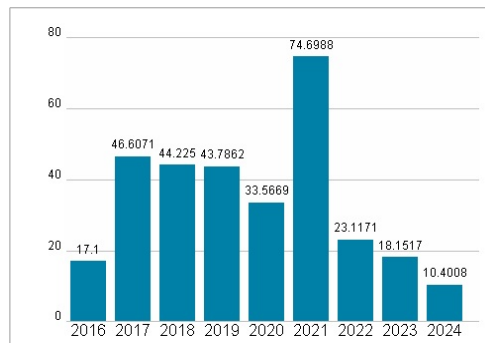
Mitarbeiter: 894

Umsatz: 270,11 Mil.

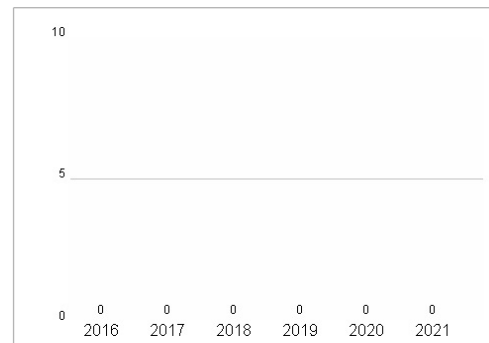


Wertentwicklung	1M	6M	1J
Performance	-2,20%	+4,55%	-23,97%
Volatilität	82,58	57,41	51,85
Volumen Ø (Stk./Tag)	00	00	00

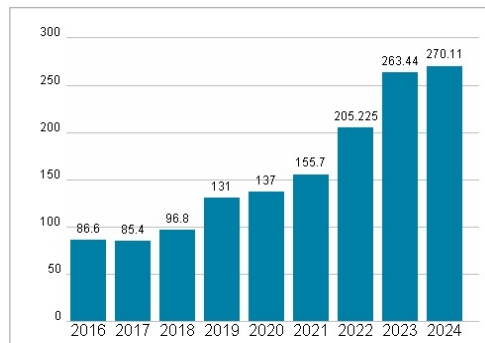
Aktuelles KGV



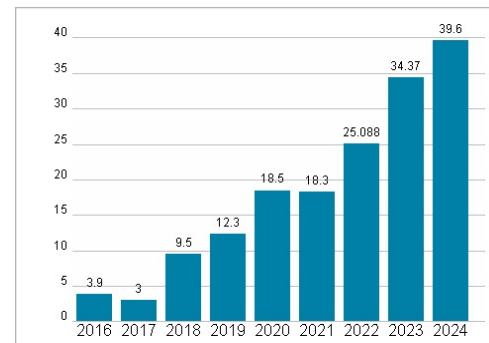
Dividende je Aktie (EUR)



Unternehmensumsatz (EUR)



EBIT (EUR)



Historische Daten: 2024 Erstellt: 13.04.2025 05:26