

Q.BEYOND AG NA O.N.

Börse: Düsseldorf

ISIN: DE0005137004

Währung: EUR

Kurs: 0,74 EUR

Stand: 04.11.2024

Die q.beyond AG ist der Schlüssel zur erfolgreichen Digitalisierung. Das Unternehmen hilft seinen Kunden, die besten digitalen Lösungen für ihr Unternehmen zu finden und umzusetzen. Das starke Team begleitet mittelständische Kunden sicher und zuverlässig auf ihrem digitalen Weg. Mit bundesweiten Standorten und eigenen zertifizierten Rechenzentren ist sie einer der führenden IT-Dienstleister in Deutschland.

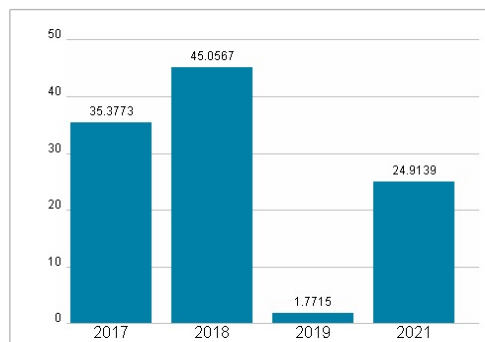
| | |
|----------------------------|---|
| Aktuelles KGV | - |
| Gewinn je Aktie | -0,14 |
| Letzte Dividende je Aktie | - |
| Aktuelle Dividendenrendite | - |
| Cash Flow je Aktie | 0,05 |
| Buchwert je Aktie | 0,79 |
| Akt. Marktkapitalisierung | 74,25 Mil. |
| EBIT | -10,94 Mil. |
| EBIT-Marge | -5,78 |
| Industrie | Technologie |
| Sektor | Hardware |
| Subsektor | Kommunikationstechnologie |
| Anschrift | q.beyond AG Mathias-Brüggen-Straße 55 D-50829 Köln https://www.qbeyond.de/ |
| Investor Relations | Arne Thull |
| IR-Telefon | +49 221 669 8724 |
| IR-Email | |
| Hauptaktionäre | Free float (74.64%), Dr. Bernd Schlobohm (12.7%), Gerd Eickers (12.66%) |
| Streubesitz | 74,64% |
| Vorstand | Nora Wolters |
| Aufsichtsrat | Dr. Bernd Schlobohm, Ina Schlie, Martina Altheim, Matthias Galler, Thorsten Dirks, Gerd Eickers |
| Mitarbeiter | 1 111 |
| Umsatz | 189,28 Mil. |



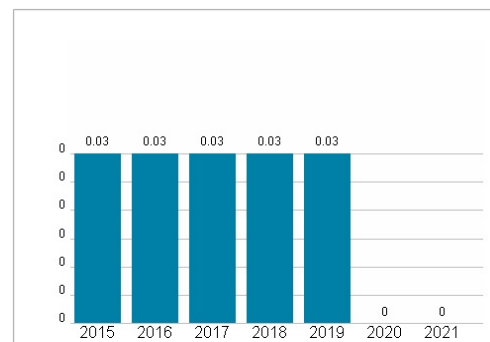
Wertentwicklung

| | 1M | 6M | 1J |
|----------------------|--------|--------|---------|
| Performance | -4,74% | +4,02% | +21,07% |
| Volatilität | 31,27 | 39,19 | 37,97 |
| Volumen Ø (Stk./Tag) | 05 | 05 | 141 |

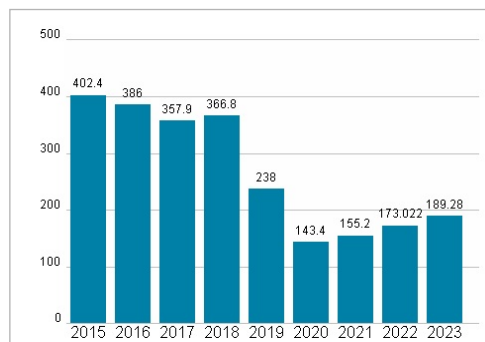
Aktuelles KGV



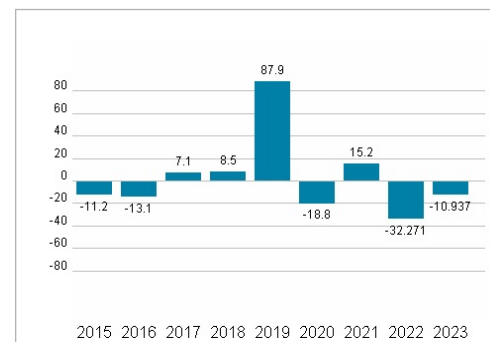
Dividende je Aktie (EUR)



Unternehmensumsatz (EUR)



EBIT (EUR)



Historische Daten: 2023 Erstellt: 06.11.2024 03:01

RISIKOHINWEISE: Die Informationen auf dieser Seite dienen ausschließlich zu Informationszwecken und sollten weder als Verkaufsangebot noch als Aufforderung zum Kauf des Wertpapiers oder einer Empfehlung zugunsten des Wertpapiers verstanden werden. Die baha GmbH und die BAWAG P.S.K. Bank für Arbeit und Wirtschaft und Österreichische Postsparkasse Aktiengesellschaft übernehmen trotz sorgfältigster Recherche keinerlei Haftung für die Richtigkeit der angegebenen Daten. Factsheet erstellt von: www.baha.com