

# Gecina Nom

Börse: Euronext - Paris

ISIN: FR0010040865

Währung: EUR

Kurs: 94,15 EUR

Stand: 20.11.2024

Gecina S.A., mit Firmensitz in Paris, Frankreich, ist eine Immobiliengesellschaft. Die Geschäftsaktivitäten der Unternehmensgruppe sind in die Divisionen Economic (Büros) und Demographic (Wohnimmobilien und Studentenappartement) strukturiert. Der Immobilienbesitz von Gecina befindet sich hauptsächlich in der Region von Paris.

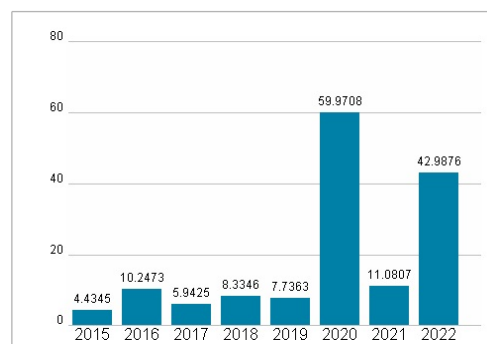
|                            |   |
|----------------------------|---|
| Aktuelles KGV              | -   |
| Gewinn je Aktie            | -23,31  |
| Letzte Dividende je Aktie  | 5,30  |
| Aktuelle Dividendenrendite | 4,81  |
| Cash Flow je Aktie         | 6,98  |
| Buchwert je Aktie          | 138,03  |
| Akt. Marktkapitalisierung  | 8.441,46 Mil.   |
| EBIT                       | -1614,04 Mil.   |
| EBIT-Marge                 | -242,04   |
| Industrie                  | Finanzdienstleister   |
| Sektor                     | Immobilien  |
| Subsektor                  | Immobilien  |
| Anschrift                  | Gecina S.A.<br>14-16, rue des Capucines<br>F-75002 Paris<br>www.gecina.fr/en  |
| Investor Relations         | Virginie Sterling   |
| IR-Telefon                 | +33-1-4040-6248   |
| IR-Email                   | ir@gecina.fr  |
| Hauptaktionäre             | Freefloat (58%),Ivanhoe Cambridge (15.1%),Credit Agricole Assurances - Predica (13.7%),Norges Bank (9.4%),eigene Aktien (3.8%)            |
| Streubesitz                | 58,00%  |
| Vorstand                   | Nicolas Dutreuil, Christine Harné, Cyril Mescheriakoff, Elena Minardi, Frédéric Vern, Julien Landfried, Pierre-Emmanuel Bandioli, Bemois  |
| Aufsichtsrat               | Jérôme Brunel, Bernard Carayon, Carole Le Gall, Claude Gendron, Dominique Dudan, Gabrielle Gauthey, Inès Reinmann-Topper, Jacques-Yves... |
| Mitarbeiter                | 471   |
| Umsatz                     | 666,84 Mil.   |



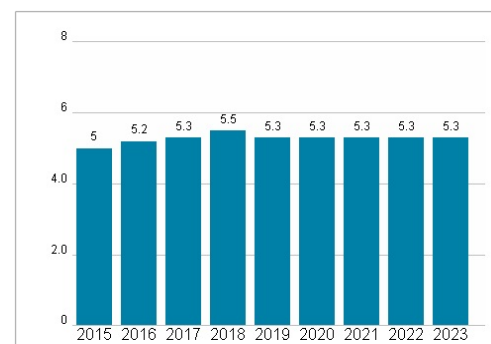
## Wertentwicklung

|                      | 1M     | 6M      | 1J      |
|----------------------|--------|---------|---------|
| Performance          | -7,91% | -8,54%  | -6,10%  |
| Volatilität          | 18,87  | 22,53   | 20,34   |
| Volumen Ø (Stk./Tag) | 95 140 | 123 072 | 127 957 |

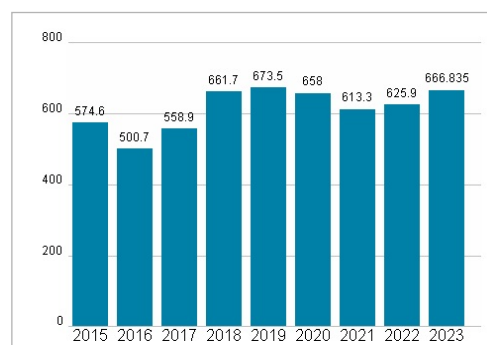
## Aktuelles KGV



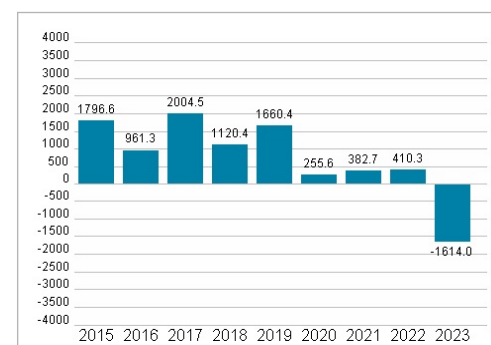
## Dividende je Aktie (EUR)



## Unternehmensumsatz (EUR)



## EBIT (EUR)



Historische Daten: 2023 Erstellt: 22.11.2024 06:45