

# Apple Inc

Börse: NASDAQ

ISIN: US0378331005

Währung: USD

Kurs: 228,52 USD

Stand: 21.11.2024

Apple Inc. ist ein global führender Technologiekonzern. Das Unternehmen entwickelt, produziert und verkauft in sich geschlossene End-to-End-Elektronikprodukte wie Mobilgeräte, Computer und tragbare Musikplayer. Außerdem vertreibt Apple die dazugehörige Software, Peripheriegeräte, Netzwerkprodukte sowie digitale Inhalte und Apps. Zu den bekanntesten Hardwareprodukten des Unternehmens gehören die Smartphone-Reihe iPhone, die Tabletprodukte iPad, die Desktopcomputer und Notebooks aus der Reihe Mac, die tragbaren Musikplayer iPod in verschiedenen Ausführungen, die Apple Watch sowie der Fernsehdienst Apple TV oder der Streaming-Dienst Apple Music. Digitale Inhalte und Apps können über die unternehmenseigenen Dienste iTunes Store, App Store, iBookstore oder Mac App Store erworben werden. Apple-Produkte werden in Apple Stores sowie über den Online-Store des Unternehmens und über Drittanbieter verkauft.

Aktuelles KGV	36,73
Gewinn je Aktie	6,20
Letzte Dividende je Aktie	0,98
Aktuelle Dividendenrendite	0,43
Cash Flow je Aktie	7,82
Buchwert je Aktie	3,77
Akt. Marktkapitalisierung	3.443.233,32 Mil.
EBIT	123216,00 Mil.
EBIT-Marge	31,51

Industrie: Technologie

Sektor: Hardware

Subsektor: Computer Hardware

Anschrift: Apple Inc.  
One Apple Park Way  
Cupertino, California 95014, USA  
www.apple.com/about/

Investor Relations

IR-Telefon: +1-408-974-3123

IR-Email

Hauptaktionäre

Vanguard Group Inc (8.47%), Blackrock Inc. (6.7%), Berkshire Hathaway Inc (5.82%), State Street Corp (3.77%), Geode Capital Management...

Streubesitz: 80,29%

Vorstand

Luca Maestri, Craig Federighi, Deirdre O'Brien, Eddy Cue, Greg Joswiak, Jeff Williams, John Giannandrea, John Ternus, Johnny Srouji...

Aufsichtsrat

Dr. Arthur D. Levinson, Alex Gorsky, Andrea Jung, Dr. Ronald D. Sugar, Monica Lozano, Susan L. Wagner, Tim Cook, Wanda Austin

Mitarbeiter: -

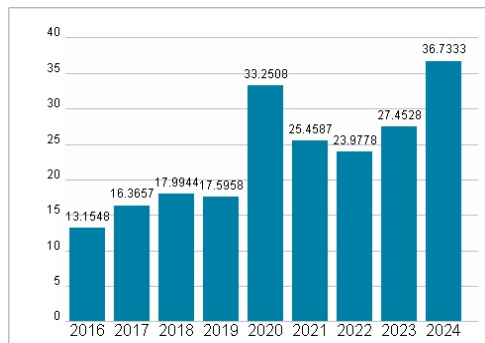
Umsatz: 391 035,00 Mil.



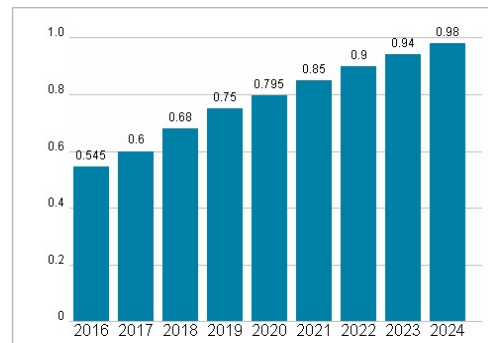
## Wertentwicklung

	1M	6M	1J
Performance	-0,30%	+21,00%	+21,00%
Volatilität	16,36	23,11	22,06
Volumen Ø (Stk./Tag)	43 017 230	56 089 329	57 459 188

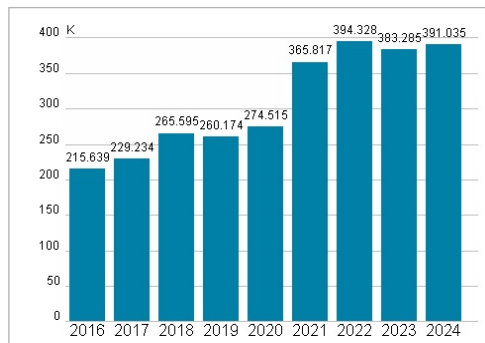
## Aktuelles KGV



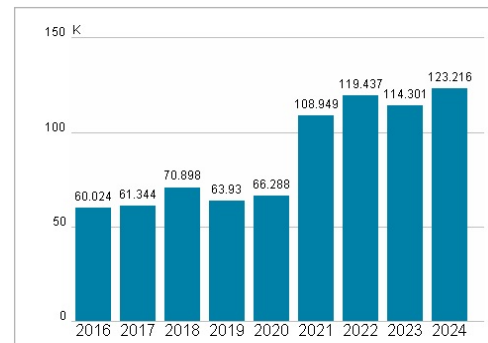
## Dividende je Aktie (USD)



## Unternehmensumsatz (USD)



## EBIT (USD)



Historische Daten: 2024

Erstellt: 24.11.2024 05:56

RISIKOHINWEIS: Die Informationen auf dieser Seite dienen ausschließlich zu Informationszwecken und sollten weder als Verkaufsangebot noch als Aufforderung zum Kauf des Wertpapiers oder einer Empfehlung zugunsten des Wertpapiers verstanden werden. Die baha GmbH und die BAWAG P.S.K. Bank für Arbeit und Wirtschaft und Österreichische Postsparkasse Aktiengesellschaft übernehmen trotz sorgfältigster Recherche keinerlei Haftung für die Richtigkeit der angegebenen Daten.

Factsheet erstellt von: www.baha.com