

DIAGEO PLC LS-,28935185

Börse: Xetra

ISIN: GB0002374006

Währung: EUR

Kurs: 29,37 EUR

Stand: 01.07.2024

Diageo PLC ist einer der weltweit führenden Anbieter von Spirituosen bekannter Marken wie Johnnie Walker, Guinness, Smirnoff, Bailey's, Tanqueray Gin oder Captain Morgan. Die Gesellschaft produziert und vermarktet eine große Bandbreite an alkoholischen Getränken. Daneben hält Diageo Anteile an José Curvo SA, einem führenden Exporteur von Tequila mit Hauptsitz in Mexico sowie an Moët Hennessy. Das französische Unternehmen ist ein führender Hersteller und Exporteur von Champagner und Cognac. Diageo verfolgt die Entwicklung und Produktion von Spirituosen-Marken, die den Großteil aller Umsätze der Gesellschaft ausmachen. Kleinere Alkoholmarken wie Bundaberg Rum, Bell's Scotch Whisky und Yeni Raki sowie Biermarken wie etwa Harp Lager oder Guinness vervollständigen das Portfolio.

Aktuelles KGV	22,27
Gewinn je Aktie	1,52
Letzte Dividende je Aktie	0,80
Aktuelle Dividendenrendite	2,37
Cash Flow je Aktie	1,23
Buchwert je Aktie	3,18
Akt. Marktkapitalisierung	83.148,00 Mil.
EBIT	4632,00 Mil.
EBIT-Marge	65,12

Industrie: Konsumgüter

Sektor: Getränke und Nahrungsmittelherstellung

Subsektor: -

Anschrift: Diageo PLC
16 Great Marlborough Street Park Royal
London W1F 7HS
www.diageo.com

Investor Relations: Durga Doraisamy

IR-Telefon: +44 20 7947 9100

IR-Email: investor.relations@diageo.com

Hauptaktionäre: BlackRock Investment Management (UK) Limited (5.89%), Capital Research and Management Company (4.99%), Massachusetts Financial Services...

Streubesitz: -

Vorstand: Lavanya Chandrashekar, Ewan Andrew, Soraya Benchikh, Alvaro Cardenas, Debra Crew, Cristina Diezhandino, John Kennedy, Dan Mobley, Hina...

Aufsichtsrat: Javier Ferrán, Alan Stewart, Ireena Vittal, Ivan Menezes, Lavanya Chandrashekar, Melissa Bethell, Susan Kilsby, Tom Shropshire, Valérie...

Mitarbeiter: 30 269

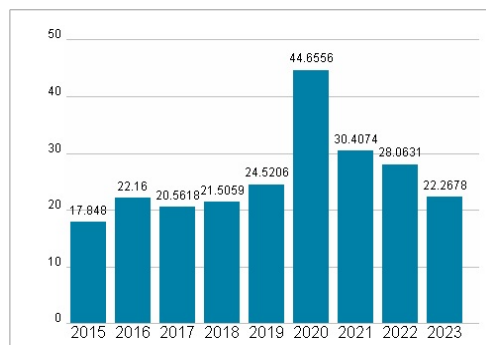
Umsatz: 71 13,00 Mil.



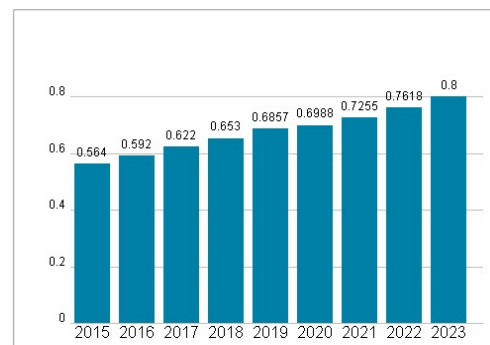
Wertentwicklung

	1M	6M	1J
Performance	-5,85%	-10,80%	-26,98%
Volatilität	14,08	16,06	19,61
Volumen Ø (Stk./Tag)	10 879	10 514	16 136

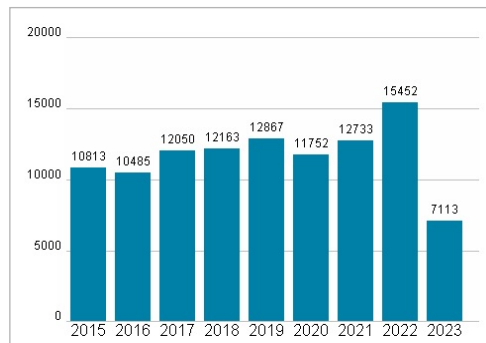
Aktuelles KGV



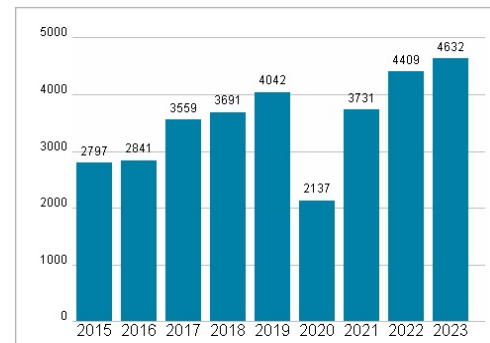
Dividende je Aktie (GBP)



Unternehmensumsatz (GBP)



EBIT (GBP)



Historische Daten: 2023

Erstellt: 02.07.2024 18:19

RISIKOHINWEISE: Die Informationen auf dieser Seite dienen ausschließlich zu Informationszwecken und sollten weder als Verkaufsangebot noch als Aufforderung zum Kauf des Wertpapiers oder einer Empfehlung zugunsten des Wertpapiers verstanden werden. Die baha GmbH und die BAWAG P.S.K. Bank für Arbeit und Wirtschaft und Österreichische Postsparkasse Aktiengesellschaft übernehmen trotz sorgfältigster Recherche keinerlei Haftung für die Richtigkeit der angegebenen Daten.

Factsheet erstellt von: www.baha.com