

Tractor Supply Company

Börse: NASDAQ

ISIN: US8923561067

Währung: USD

Kurs: 52,81 USD

Stand: 19.12.2024

Tractor Supply Company ist eine der größten Einzelhandelsketten in den USA für Produkte im landwirtschaftlichen Bereich, die Tierhaltung, den Gartenbedarf und Heimwerkerartikel. Mit über 1.700 Einzelhandelsgeschäften, vorwiegend in ländlichen Gebieten und in Vororten von Großstädten, ist Tractor Supply in 49 Staaten präsent. Das umfangreiche Produktportfolio beinhaltet unter anderem Arbeits- und Outdoorbekleidung für Männer, Frauen und Kinder, elektrische Zäune, Tore und automatische Toröffner, Elektrogeneratoren für den Außenbereich, Schweißapparate, Geräte und Zubehör für die Feldbearbeitung, Produkte für die Pferdehaltung und Pferdeversorgung, Gewächshäuser, Rasenmäher, Rasen- und Gartenpflegemittel, Futtermittel und Heimtierbedarf, Elektrowerkzeuge und Ersatzteile. Die Kunden von Tractor Supply sind hauptsächlich Hobbylandwirte und Hobbyviehzüchter. Die Gesellschaft wurde 1938 gegründet und hat seinen Hauptsitz in Brentwood, USA.

Aktuelles KGV	20,96
Gewinn je Aktie	2,05
Letzte Dividende je Aktie	0,82
Aktuelle Dividendenrendite	1,92
Cash Flow je Aktie	2,47
Buchwert je Aktie	3,98
Akt. Marktkapitalisierung	23.205,29 Mil.
EBIT	1478,91 Mil.
EBIT-Marge	10,16
Industrie	Konsumgüter
Sektor	Einzelhändler
Subsektor	-
Anschrift	Tractor Supply Company 5401 Virginia Way Brentwood, Tennessee 37027, USA www.tractorsupply.com

Investor Relations
IR-Telefon +1-615-440-4000

IR-Email
InvestorRelations@tractorsupply.com

Hauptaktionäre
Vanguard Group Inc (11.87%), BlackRock Inc. (8.94%), Capital International Investors (5.78%), Capital World Investors (5.42%), State Street

Streubesitz 79,07%

Vorstand
Kurt D. Barton, Colin Yankee, John Ordus, Matthew Rubin, Melissa Kersey, Robert D. Mills, Seth Estep, Noni Ellison, Kimberley Gardiner...

Aufsichtsrat
Edna K. Morris, Denise L. Jackson, Harry A. Lawton III, Joy Brown, Mark J. Weikel, Ricardo Cardenas, Meg Ham, Ramkumar Krishnan, Andee

Mitarbeiter -

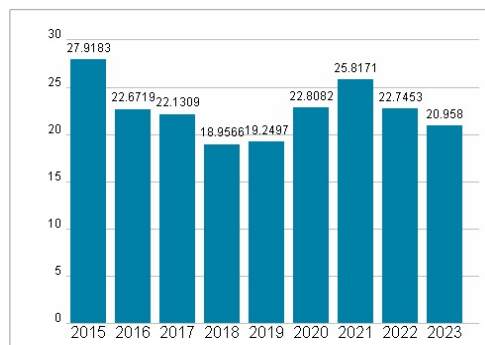
Umsatz 14555,74 Mil.



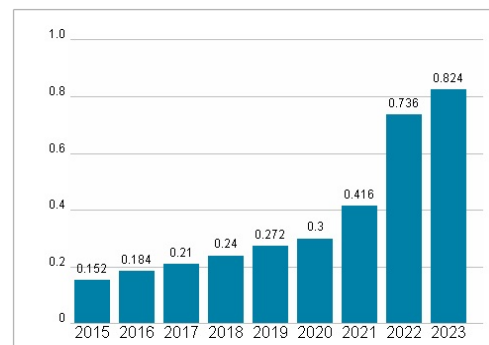
Wertentwicklung

	1M	6M	1J
Performance	-4,30%	-4,25%	+27,22%
Volatilität	24,32	25,64	23,81
Volumen Ø (Stk./Tag)	5 628 422	4 921 593	5 281 740

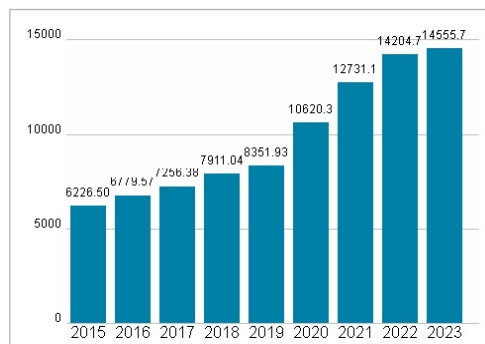
Aktuelles KGV



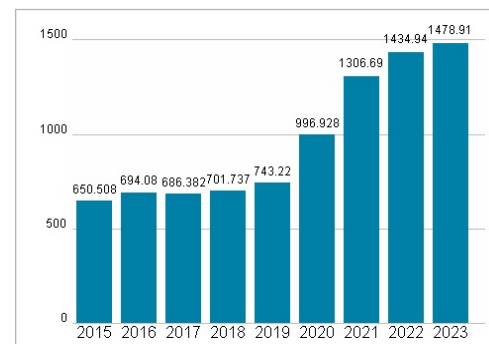
Dividende je Aktie (USD)



Unternehmensumsatz (USD)



EBIT (USD)



Historische Daten: 2023 Erstellt: 23.12.2024 03:51