

# Skyworks Solutions Inc

Börse: NASDAQ

ISIN: US83088M1027

Währung: USD

Kurs: 88,26 USD

Stand: 19.12.2024

Skyworks Solutions, Inc. produziert hochleistungsfähige Analog-Halbleiter. Auf Basis der Kerntechnologie offeriert das Unternehmen eine umfangreiche Produktpalette wie unter anderem Verstärker, Dämpfungsglieder, Thermostate, Detektoren, Dioden, Richtkoppler, Front-End-Module, Infrastruktur RF-Subsysteme, Isolatoren, Beleuchtung- und Display-Lösungen, Mischer / Demodulatoren, Phasenschieber, PLLs / Synthesizer / VCOs, Leistungsteiler/-koppler, Empfänger und Schalter. Skyworks Solutions Produkte kommen beispielsweise in der Automobil-, Breitband- und Mobilfunkbranche, im Energiemanagement, bei industriellen, medizinischen, militärischen und Mobilfunkanwendungen wie auch bei Smartphones zum Einsatz. Skyworks ist mit Entwicklungs-, Fertigungs-, Vertriebs- und Serviceeinrichtungen in Asien, Europa und Nordamerika präsent. Der Hauptsitz der Gesellschaft ist in Woburn, Massachusetts, USA.

Aktuelles KGV	26,52
Gewinn je Aktie	3,73
Letzte Dividende je Aktie	2,74
Aktuelle Dividendenrendite	2,77
Cash Flow je Aktie	11,41
Buchwert je Aktie	39,62
Akt. Marktkapitalisierung	15.808,16 Mil.
EBIT	637,40 Mil.
EBIT-Marge	15,26

Industrie Technologie

Sektor Hardware

Subsektor Halbleiter

Anschrift  
 Skyworks Solutions Inc.  
 5260 California Avenue  
 Irvine, California 92617, USA  
[www.skyworksinc.com/](http://www.skyworksinc.com/)

Investor Relations Kris Sennesael

IR-Telefon +1-949-231-4247

IR-Email  
[investor.relations@skyworksinc.com](mailto:investor.relations@skyworksinc.com)

Hauptaktionäre  
 Vanguard Group (11.62%), BlackRock Inc. (9.19%), State Street Corporation (4.8%), VICTORY CAPITAL MANAGEMENT INC (2.57%), GEODE CAPITAL...

Streubesitz 79,89%

Vorstand  
 Kris Sennesael, Carlos S. Bori, Kari Durham, Yusuf Jamal, Reza Kasnavi, Joel R. King, Brian Mirkin, Robert J. Terry

Aufsichtsrat  
 Liam K. Griffin, Alan S. Batey, Christine King, Kevin L. Beebe, Eric J. Guerin, Suzanne E. McBride, David P. McGlade, Robert A. Schriesheim...

Mitarbeiter -

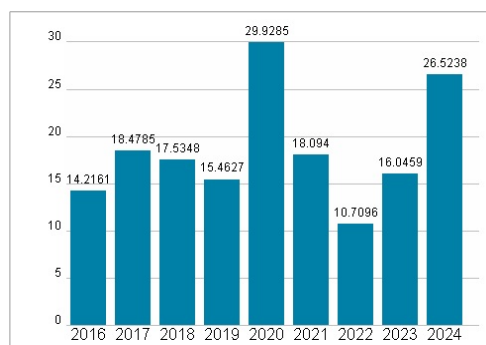
Umsatz 4178,00 Mil.



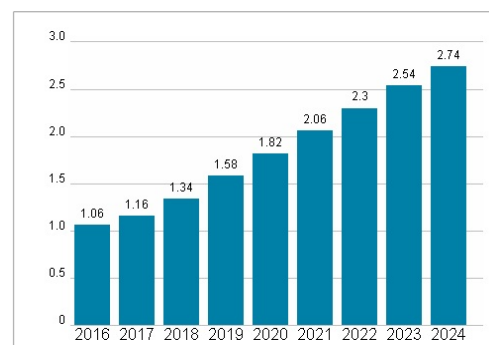
## Wertentwicklung

	1M	6M	1J
Performance	+3,91%	-16,57%	-21,35%
Volatilität	21,56	35,11	35,25
Volumen Ø (Stk./Tag)	2 620 136	2 383 187	2 384 996

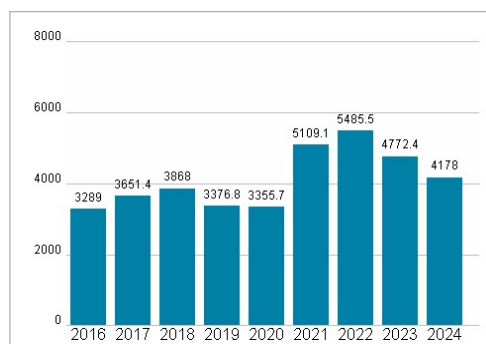
## Aktuelles KGV



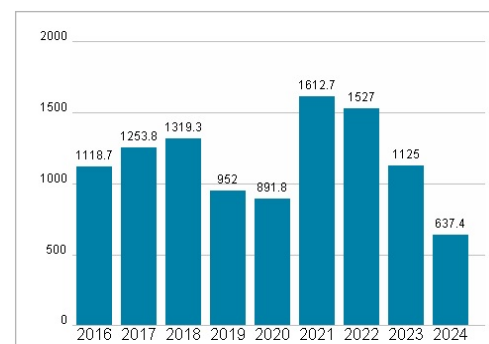
## Dividende je Aktie (USD)



## Unternehmensumsatz (USD)



## EBIT (USD)



Historische Daten: 2024

Erstellt: 23.12.2024 08:24

RISIKOHINWEIS: Die Informationen auf dieser Seite dienen ausschließlich zu Informationszwecken und sollten weder als Verkaufsangebot noch als Aufforderung zum Kauf des Wertpapiers oder einer Empfehlung zugunsten des Wertpapiers verstanden werden. Die baha GmbH und die BAWAG P.S.K. Bank für Arbeit und Wirtschaft und Österreichische Postsparkasse Aktiengesellschaft übernehmen trotz sorgfältigster Recherche keinerlei Haftung für die Richtigkeit der angegebenen Daten.

Factsheet erstellt von: [www.baha.com](http://www.baha.com)