

Intuitive Surgical Inc

Börse: NASDAQ

ISIN: US46120E6023

Währung: USD

Kurs: 523,91 USD

Stand: 19.12.2024

Intuitive Surgical, Inc. ist ein US-amerikanisches Medizintechnikunternehmen. Der Konzern gehört zu den führenden Anbietern von Robotersystemen, die innerhalb der minimal invasiven Chirurgie (MIS) eingesetzt werden. Kernprodukt des Unternehmens ist das sogenannte da Vinci®-System. Das eigens von Intuitive Surgical entwickelte Produkt wird sowohl bei Eingriffen im Thoraxbereich oder am Herzen als auch in der Urologie und Gynäkologie verwendet. Das System besteht aus einer Operationskonsole, einem hochauflösenden Bildschirmsystem mit 3D-Virtualisierung sowie patentierten Instrumenten. So bietet die Apparatur dem Benutzer die Möglichkeit, selbst schwierige Eingriffe und Operationen bei nur geringer Inzision noch präziser durchführen zu können. Zu den Kunden des Unternehmens gehören in erster Linie Krankenhäuser, außerdem wird das da Vinci®-System auch innerhalb des Militärs eingesetzt. Unter dem Dach der Intuitive Surgical, Inc. entwickeln und produzieren zahlreiche Tochterfirmen verschiedenartige Produkte, die innerhalb der operativen Medizin gebraucht werden. Die Tochtergesellschaften vertreiben die jeweiligen Produkte unter eigenem Markennamen. Hierzu gehören unter anderem: EndoWrist, da Vinci®-Si oder Single-Site. Außerdem arbeitet der Konzern mit verschiedenen anderen Unternehmen und Forschungszentren zusammen, um den technischen Standard seiner Produkte verbessern zu können....

| | |
|----------------------------|-----------------|
| Aktuelles KGV | 66,11 |
| Gewinn je Aktie | 5,10 |
| Letzte Dividende je Aktie | - |
| Aktuelle Dividendenrendite | - |
| Cash Flow je Aktie | 5,15 |
| Buchwert je Aktie | 38,03 |
| Akt. Marktkapitalisierung | 118.860,65 Mil. |
| EBIT | 1766,80 Mil. |
| EBIT-Marge | 24,80 |

| | |
|-----------|--|
| Industrie | Gesundheitswesen |
| Sektor | Medizintechnische Produkte |
| Subsektor | Hochentwickelte medizinische Geräte |
| Anschrift | Intuitive Surgical Inc. 1020 Kifer Road, Building 101 Sunnyvale, California 94086-5304, USA www.intuitivesurgical.com |

| | |
|--------------------|---------------------------------|
| Investor Relations | |
| IR-Telefon | +1-408-523-2161 |
| IR-Email | investor.relations@intusurg.com |

| | |
|----------------|---|
| Hauptaktionäre | Vanguard Group (8.56%), BlackRock Inc. (8.24%), PRICE T ROWE ASSOCIATES INC MD (4.78%), State Street Corporation (4.21%), FMR LLC. (2.12%)... |
|----------------|---|

| | |
|-------------|--------|
| Streubesitz | 60,88% |
|-------------|--------|

| | |
|----------|--|
| Vorstand | Jamie Samath, Joseph Beery, Dave Rosa, Myriam J. Curet, Brian Miller, Bob DeSantis, Gary Loeb, Kara Andersen Reiter, Marshall L. Mohr... |
|----------|--|

| | |
|--------------|---|
| Aufsichtsrat | ami Dover Nachtsheim, Craig H. Barratt, Lewis Chew, Mark J. Rubash, Sreelakshmi Kolli, Keith R. Leonard, Jr., Amal M. Johnson, Amy... |
|--------------|---|

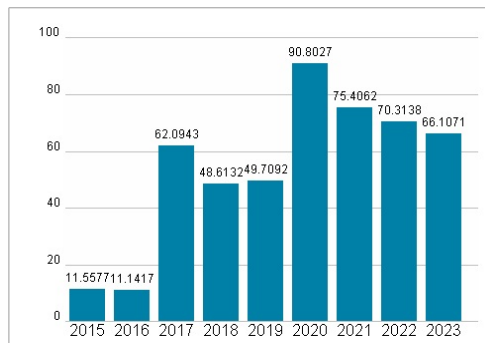
| | |
|-------------|--------------|
| Mitarbeiter | - |
| Umsatz | 7124,10 Mil. |




Wertentwicklung

| | 1M | 6M | 1J |
|----------------------|-----------|-----------|-----------|
| Performance | -4,28% | +21,24% | +55,96% |
| Volatilität | 18,87 | 27,75 | 26,03 |
| Volumen Ø (Stk./Tag) | 1 411 581 | 1 401 718 | 1 442 220 |

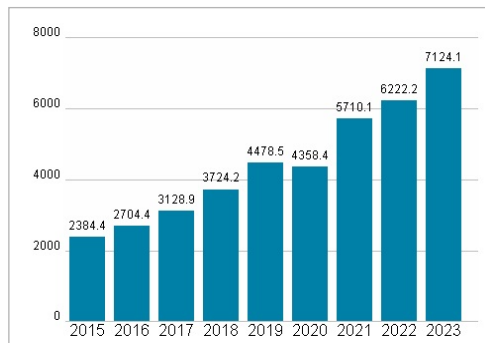
Aktuelles KGV



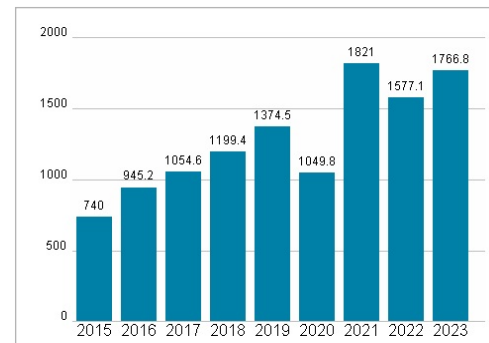
Dividende je Aktie (USD)



Unternehmensumsatz (USD)



EBIT (USD)



Historische Daten: 2023 Erstellt: 23.12.2024 03:49