

# Applied Materials Inc

Börse: NASDAQ

ISIN: US0382221051

Währung: USD

Kurs: 176,01 USD

Stand: 20.02.2025

Applied Materials, Inc. ist ein weltweit führender Anbieter von Feinwerkstofftechnik-Lösungen für die Halbleiter-, Flachbildschirm- und Photovoltaik-Industrie. Die Lösungen des Unternehmens kommen bei der Herstellung von Produkten wie Smartphones, Flachbild-Fernsehern und Sonnenkollektoren zum Einsatz. Geliefert werden Ausrüstungen wie integrierte Schaltkreise, Anlagen zur Herstellung von dünnen Schichten, Solarzellen, organische Leuchtdioden und Wafer-Hantierungssysteme. Zum Liefer- und Leistungsspektrum gehören auch schlüsselfertige Fabriken zur Herstellung von Solarzellen, Ersatzteile sowie Wartungs- und Reparaturleistungen.

Aktuelles KGV	21,15
Gewinn je Aktie	8,82
Letzte Dividende je Aktie	1,52
Aktuelle Dividendenrendite	0,81
Cash Flow je Aktie	10,66
Buchwert je Aktie	23,35
Akt. Marktkapitalisierung	151.768,46 Mil.
EBIT	7867,00 Mil.
EBIT-Marge	28,95
Industrie	Technologie
Sektor	Hardware
Subsektor	Halbleiter

**Anschrift**  
Applied Materials Inc.  
3050 Bowers Avenue  
Santa Clara, California 95052, USA  
www.appliedmaterials.com

**Investor Relations**  
IR-Telefon +1-408-748-5227  
IR-Email investor\_relations@amat.com

**Hauptaktionäre**  
Blackrock Inc. (9.83%), Vanguard Group Inc (9.48%), State Street Corporation (4.81%), Geode Capital Management, LLC (2.47%), Capital

Streubesitz 77,96%

**Vorstand**  
Brice Hill, Prabu G. Raja, Teri Little, Omkaram Nalamasu, Raman Achutharaman, Tim Deane, Joji S. Gill, Brian Shieh, Keith Wells, Paul...

**Aufsichtsrat**  
Thomas J. Iannotti, Gary E. Dickerson, Rani Borkar, Judy Bruner, Eric Chen, Aart J. de Geus, Alexander A. Karsner, Kevin March, Yvonne...

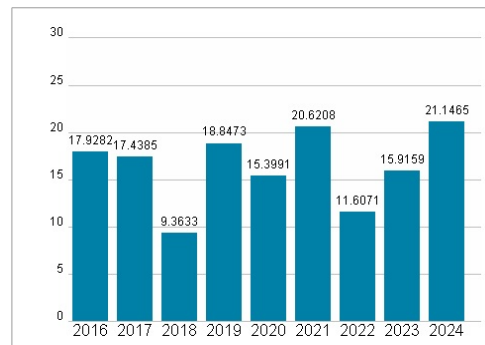
Mitarbeiter -

Umsatz 27176,00 Mil.

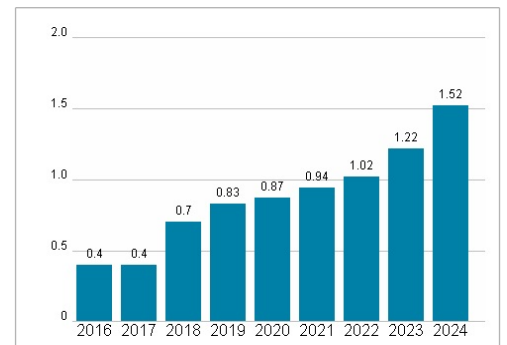


Wertentwicklung	1M	6M	1J
Performance	-9,82%	-15,14%	-12,77%
Volatilität	43,82	40,90	41,33
Volumen Ø (Stk./Tag)	6 788 073	6 645 197	6 153 725

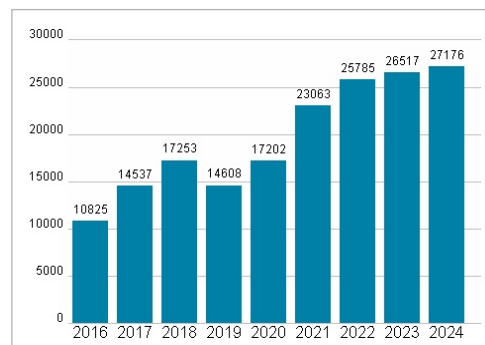
## Aktuelles KGV



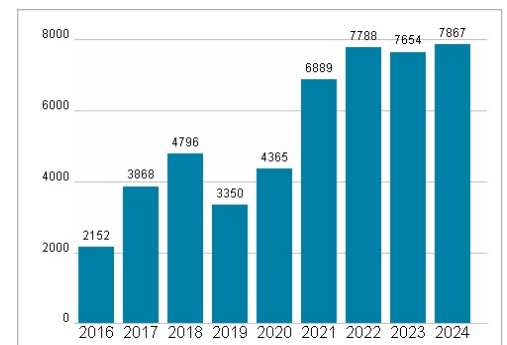
## Dividende je Aktie (USD)



## Unternehmensumsatz (USD)



## EBIT (USD)



Historische Daten: 2024 Erstellt: 23.02.2025 09:41