

TJX Companies Inc

Börse: NYSE

ISIN: US8725401090

Währung: USD

Kurs: 121,85 USD

Stand: 17.01.2025

TJX Companies, Inc. ist ein US-amerikanischer Einzelhändler, der weltweit mit Billigartikeln aus der Bekleidungs- und Haushaltswarenindustrie handelt. Die Angebote der Warenhäuser Marshalls (USA), T.J. Maxx (USA und UK), HomeGoods (USA), Winners Apparel Ltd. Stores (Canada) und HomeSense (Canada) zielen ausschließlich auf untere Einkommensgruppen ab. In Europa ist das Unternehmen mit den Marken T.K. Maxx und HomeSense vertreten. Das Sortiment besteht aus einem Mix an Bekleidung, Accessoires, Geschenkartikel und Haushaltswaren.

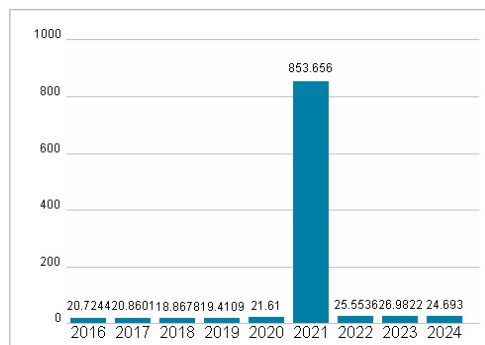
| | |
|----------------------------|---|
| Aktuelles KGV | 24,69 |
| Gewinn je Aktie | 3,95 |
| Letzte Dividende je Aktie | 1,33 |
| Aktuelle Dividendenrendite | 1,36 |
| Cash Flow je Aktie | 5,35 |
| Buchwert je Aktie | 6,45 |
| Akt. Marktkapitalisierung | 110.476,28 Mil. |
| EBIT | 0,00 Mil. |
| EBIT-Marge | - |
| Industrie | Konsumgüter |
| Sektor | Textil |
| Subsektor | Bekleidung/Stoffe |
| Anschrift | The TJX Companies Inc. 770 Cochituate Road Framingham, Massachusetts 01701, USA www.tjx.com |
| Investor Relations | Jeff Botte |
| IR-Telefon | +1-508-390-2323 |
| IR-Email | |
| Hauptaktionäre | Vanguard Group Inc (8.49%), BlackRock Inc. (7.74%), FMR LLC. (4.75%), Wellington Management Group (4.56%), State Street Corporation (4.1%) |
| Streubesitz | 79,07% |
| Vorstand | John Klinger, Carol Meyrowitz, Douglas Mizzi, Ken Canestrari, Louise Greenlees, Scott Goldenberg |
| Aufsichtsrat | Carol Meyrowitz, Alan M. Bennett, Amy B. Lane, C. Kim Goodwin, David T. Ching, Ernie Herrman, Jackwyn Nemerov, José B. Alvarez, Rosemary... |
| Mitarbeiter | - |
| Umsatz | 54217,00 Mil. |



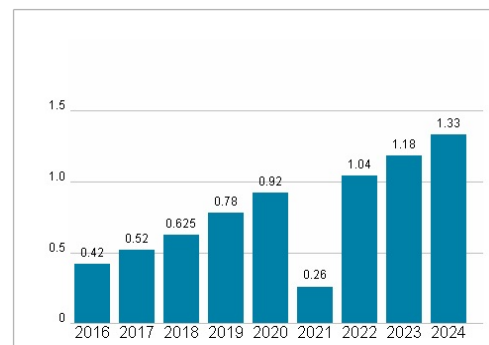
Wertentwicklung

| | 1M | 6M | 1J |
|----------------------|-----------|-----------|-----------|
| Performance | +1,07% | +8,91% | +29,61% |
| Volatilität | 15,45 | 17,45 | 16,54 |
| Volumen Ø (Stk./Tag) | 4 212 836 | 4 940 176 | 5 248 577 |

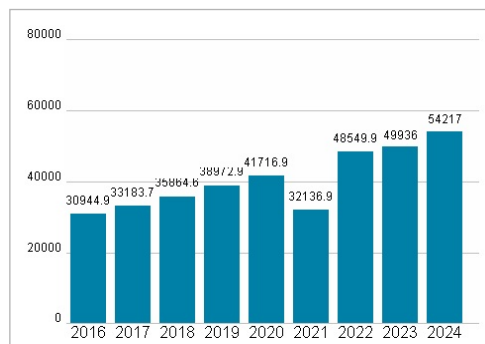
Aktuelles KGV




Dividende je Aktie (USD)



Unternehmensumsatz (USD)



EBIT (USD)



Historische Daten: 2024 Erstellt: 22.01.2025 11:07