

Sysco Corp

Börse: NYSE

ISIN: US8718291078

Währung: USD

Kurs: 69,46 USD

Stand: 07.04.2025

Sysco Corporation ist ein US-amerikanisches Unternehmen, das Lebensmittel und Fertiggerichte herstellt und liefert. Die Produkte wie tiefgefrorene oder frische Fertiggerichte, Getränke, Fisch, Fleisch oder Meeresfrüchte, Geflügel, Milchprodukte, Obst und Gemüse oder Backwaren werden vor allem an Restaurants, Krankenhäuser, Pflegeheime, Schulen oder Hotels verkauft, die nicht alles selber kochen. Auch Lebensmittel in Dosen oder in getrocknetem Zustand - oft importierte Spezialitäten - werden vertrieben. Zusätzlich vermarktet Sysco auch Utensilien wie Teller, Tassen und Servietten aus Papier, aber auch hochwertiges Porzellan, Besteck, Küchenutensilien, Zubehör für Krankenhäuser, Sanitär- und Healthcare-Produkte oder Wäsche für Hotels und Motels. Die angebotenen Produkte werden entweder unter den Namen der produzierenden Unternehmen angeboten oder unter der Marke Sysco vertrieben.

Aktuelles KGV	17,95
Gewinn je Aktie	3,98
Letzte Dividende je Aktie	2,01
Aktuelle Dividendenrendite	2,82
Cash Flow je Aktie	6,08
Buchwert je Aktie	3,78
Akt. Marktkapitalisierung	35.089,65 Mil.
EBIT	3202,00 Mil.
EBIT-Marge	4,06

Industrie	Konsumgüter
Sektor	Unterhaltung und Freizeit
Subsektor	Restaurants

Anschrift
 SYSCO Corporation
 1390 Enclave Parkway
 Houston, Texas 77077-2099, USA
www.sysco.com

Investor Relations Kevin Kim
IR-Telefon +1-281-584-2615
IR-Email
kevin.kim@sysco.com

Hauptaktionäre
 Vanguard Group Inc (12.57%), Blackrock Inc. (7.76%), State Street Corporation (5.57%), Invesco Ltd. (3.46%), Capital World Investors (2...)

Streubesitz 79,52%

Vorstand
 Kenny Cheung, Eve M. McFadden, Greg D. Bertrand, Judith S. Sansone, Tom Peck, Scott B. Stone, Neil A. Russell, Ron Phillips, Paulo...

Aufsichtsrat
 Edward D. Shirley, Bradley M. Halverson, Daniel J. Brutto, Dr. Hans-Joachim Koerber, John M. Hinshaw, Kevin P. Hourican, Larry C. Glasscock...

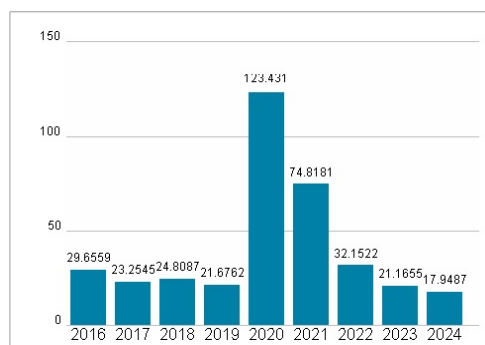
Mitarbeiter -
Umsatz 78844,00 Mil.



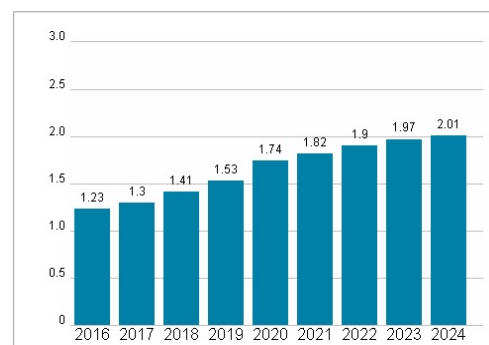
Wertentwicklung

	1M	6M	1J
Performance	-11,17%	-8,86%	-12,27%
Volatilität	32,22	21,79	20,74
Volumen Ø (Stk./Tag)	3 468 034	3 371 837	3 298 093

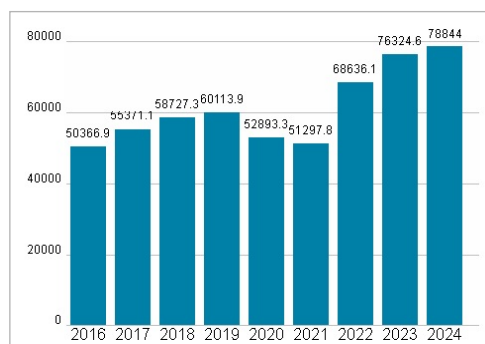
Aktuelles KGV



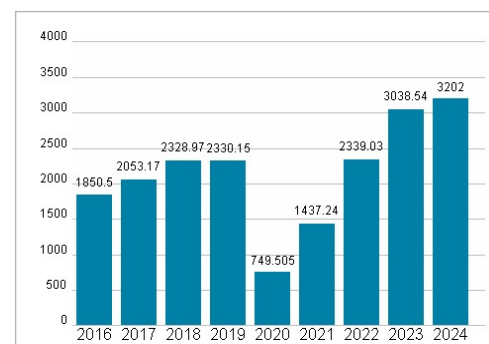
Dividende je Aktie (USD)



Unternehmensumsatz (USD)



EBIT (USD)



Historische Daten: 2024

Erstellt: 09.04.2025 05:47

RISIKOHINWEISE: Die Informationen auf dieser Seite dienen ausschließlich zu Informationszwecken und sollten weder als Verkaufsangebot noch als Aufforderung zum Kauf des Wertpapiers oder einer Empfehlung zugunsten des Wertpapiers verstanden werden. Die baha GmbH und die BAWAG P.S.K. Bank für Arbeit und Wirtschaft und Österreichische Postsparkasse Aktiengesellschaft übernehmen trotz sorgfältigster Recherche keinerlei Haftung für die Richtigkeit der angegebenen Daten.

Factsheet erstellt von: www.baha.com