

Mettler Toledo International Inc

Börse: NYSE

ISIN: US5926881054

Währung: USD

Kurs: 1303,13 USD

Stand: 20.02.2025

Mettler-Toledo International produziert und vertreibt Präzisionsgeräte, die in Labors für Forschung, Wissenschaft und Qualitätskontrolle, unter anderem in den Bereichen Pharmazie und Chemie sowie in der Lebensmittel- und Kosmetikindustrie eingesetzt werden. In der Industrie reicht das Einsatzspektrum vom Rohmaterial-Handling über Prozesskontrolle und Verpackungskontrolle bis hin zu Logistik und Versand. Die Lösungen werden in bestehende IT-Umgebungen integriert und sollen die Automatisierung von Arbeitsabläufen unterstützen. Im Bereich Lebensmitteleinzelhandel reicht das Produktspektrum vom Frischwarenmanagement und der Vorverpackung über Lösungen für Selbstbedienungsbereiche bis hin zu Frischetheken und Self-Checkout-Terminals. Das Unternehmen ist mit Fertigungsstätten in Europa, den USA und in China vertreten und bedient mit einem umfangreichen Vertriebsnetz zahlreiche Länder weltweit.

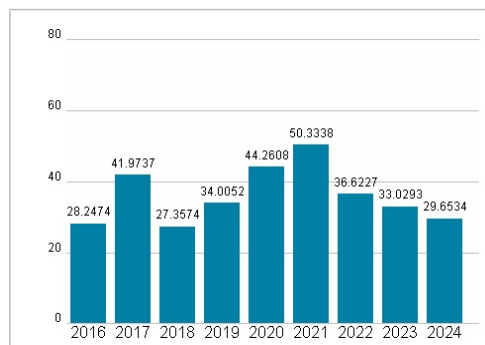
Aktuelles KGV	29,65
Gewinn je Aktie	41,27
Letzte Dividende je Aktie	-
Aktuelle Dividendenrendite	-
Cash Flow je Aktie	46,30
Buchwert je Aktie	-6,07
Akt. Marktkapitalisierung	25.595,05 Mil.
EBIT	0,00 Mil.
EBIT-Marge	-
Industrie	Industrie
Sektor	Maschinenbau
Subsektor	Elektrische Komponenten und
Anschrift	Mettler-Toledo International Inc. 1900 Polaris Parkway Columbus, Ohio 43240 www.mt.com
Investor Relations	Adam Uhlman
IR-Telefon	+1-614-438-4794
IR-Email	adam.uhlman@mt.com
Hauptaktionäre	Vanguard Group Inc (12.01%), Blackrock Inc. (9.3%), State Street Corporation (4.56%), Capital International Investors (3.79%), Fundsmith...
Streubesitz	73,80%
Vorstand	Shawn P. Vadala, Christian Magloth, Elena Markwalder, Gerry Keller, Jonas Greutert, Marc de la Guéronnière, Michelle Roe, Oliver Wittorf...
Aufsichtsrat	Robert F. Spoerry, Domitille Doat-Le Bigot, Elisha Finney, Michael A. Kelly, Richard Francis, Thomas P. Salice, Roland Diggelmann,...
Mitarbeiter	-
Umsatz	3872,36 Mil.




Wertentwicklung

	1M	6M	1J
Performance	-3,65%	-10,40%	+6,34%
Volatilität	24,31	26,51	31,27
Volumen Ø (Stk./Tag)	150 067	125 577	131 353

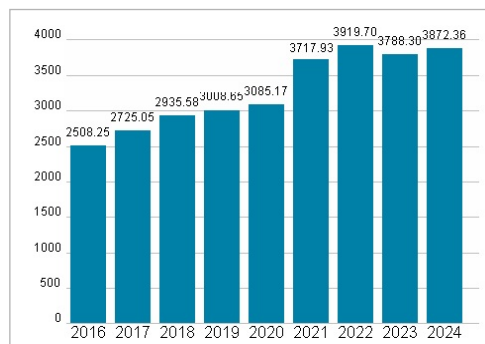
Aktuelles KGV




Dividende je Aktie (USD)



Unternehmensumsatz (USD)



EBIT (USD)



Historische Daten: 2024 Erstellt: 23.02.2025 12:40