

3M Company

Börse: NYSE

ISIN: US88579Y1010

Währung: USD

Kurs: 141,03 USD

Stand: 17.01.2025

3M Co. ist ein breit gefächertes Technologie-Konzern, der in den Bereichen Medizin, Sicherheit, Elektronik, Telekommunikation, Industrie und Handwerk, Automobil, Luftfahrt sowie Verbraucher- und Büroartikel tätig ist. Die Produkte von 3M sind in vielen Industriezweigen marktführend, vom Gesundheitswesen über die Verkehrssicherheit bis hin zur Herstellung von Displays und Klebstoffen. Zu den Entwicklungen gehören unter anderem das Notizzettelsystem Post-It, das durchsichtige Scotch Klebeband oder das Littman Elektro-Stethoskop. Das Portfolio umfasst außerdem Displaybeschichtungen, digitale Projektoren, Touchscreen-Systeme, Desinfektionsmittel, Reinigungs- und Arbeitsschutzprodukte, Schleif- und Klebmittel für die Luft- und Schifffahrtsindustrie, Verpackungsmaterialien und Beschichtungen für gewerbliche und private Anwendungen.

Aktuelles KGV	-
Gewinn je Aktie	-12,66
Letzte Dividende je Aktie	6,00
Aktuelle Dividendenrendite	6,56
Cash Flow je Aktie	12,09
Buchwert je Aktie	8,81
Akt. Marktkapitalisierung	50.515,14 Mil.
EBIT	-9128,00 Mil.
EBIT-Marge	-27,93

Industrie	Industrie
Sektor	Diversifizierte Industriekonzerne
Subsektor	Diversifizierte Industriekonzerne
Anschrift	3M Company 3M Center St. Paul, Minnesota 55144-1000, USA www.3m.com

Investor Relations	Bruce Jermeland
IR-Telefon	+1-651-737-6523
IR-Email	investorrelations@3m.com

Hauptaktionäre	Vanguard Group Inc (8.88%), Blackrock Inc. (7.58%), State Street Corp (6.48%), Charles Schwab Investment Management Inc (2.19%), Geode...
----------------	---

Streubesitz	78,60%
-------------	--------

Vorstand	Anurag Maheshwari, John Banovetz, Wendy Bauer, Karina Chavez, Torie Clarke, Zoe Dickson, Peter Gibbons, Chris Goralski, Mark Murphy...
----------	--

Aufsichtsrat	Michael Roman, Bill Brown, Thomas K. Brown, Audrey Choi, Anne H. Chow, David B. Dillon, James R. Fitterling, Amy E. Hood, Suzan Kereere...
--------------	--

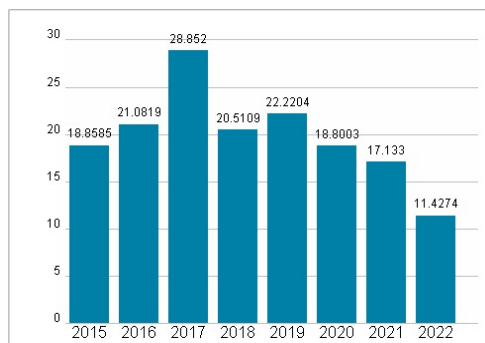
Mitarbeiter	-
Umsatz	32681,00 Mil.



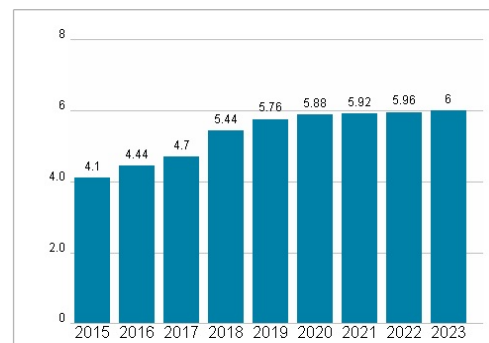
Wertentwicklung

	1M	6M	1J
Performance	+13,62%	+39,94%	+62,65%
Volatilität	17,91	37,71	33,14
Volumen Ø (Stk./Tag)	3 218 449	3 815 318	4 438 539

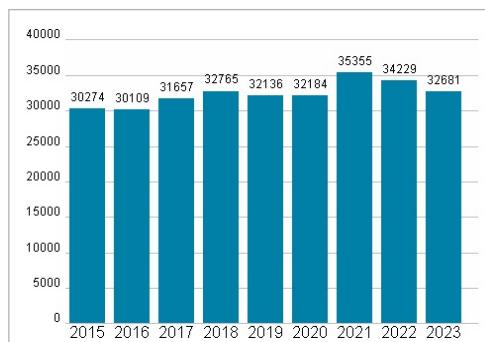
Aktuelles KGV



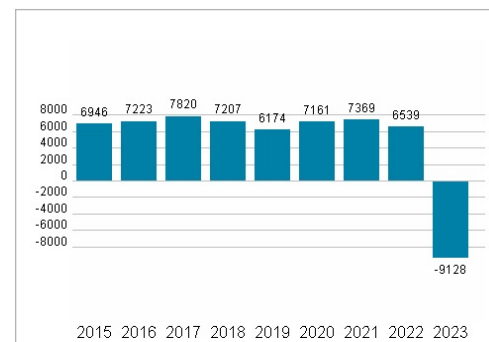
Dividende je Aktie (USD)



Unternehmensumsatz (USD)



EBIT (USD)



Historische Daten: 2023

Erstellt: 22.01.2025 05:26

RISIKOHINWEIS: Die Informationen auf dieser Seite dienen ausschließlich zu Informationszwecken und sollten weder als Verkaufsangebot noch als Aufforderung zum Kauf des Wertpapiers oder einer Empfehlung zugunsten des Wertpapiers verstanden werden. Die baha GmbH und die BAWAG P.S.K. Bank für Arbeit und Wirtschaft und Österreichische Postsparkasse Aktiengesellschaft übernehmen trotz sorgfältigster Recherche keinerlei Haftung für die Richtigkeit der angegebenen Daten.

Factsheet erstellt von: www.baha.com