

ROCHE HLDG AG GEN.

Börse: Düsseldorf

ISIN: CH0012032048

Währung: EUR

Kurs: 246,55 EUR

Stand: 27.06.2019

Die Roche Holding ist ein führendes Healthcare-Unternehmen. Die Gesellschaft engagiert sich aktiv bei der Erforschung, Entwicklung und den Vertrieb neuartiger Gesundheitslösungen. Die Produkte und Dienstleistungen umfassen alle medizinischen Bereiche, von der Prävention über die Diagnostik bis hin zur Therapie. Roche ist der weltweit führende Anbieter von In-vitro-Diagnostika, von diversen Arzneimitteln gegen Krebs und für die Transplantationsmedizin. Weitere Bereiche des Unternehmens sind Autoimmunerkrankungen, Entzündungskrankheiten, Virologie, Stoffwechselstörungen oder auch Erkrankungen des Zentralnervensystems.

| | |
|----------------------------|---|
| Aktuelles KGV | 24,55 |
| Gewinn je Aktie | 10,41 |
| Letzte Dividende je Aktie | 9,70 |
| Aktuelle Dividendenrendite | 3,80 |
| Cash Flow je Aktie | 25,26 |
| Buchwert je Aktie | 39,94 |
| Akt. Marktkapitalisierung | 203.224,88 Mil. |
| EBIT | 13417,00 Mil. |
| EBIT-Marge | 21,50 |
| Industrie | Gesundheitswesen |
| Sektor | Pharmazeutische Industrie |
| Subsektor | Pharmazeutische Industrie |
| Anschrift | Roche Holding Grenzacherstraße 124 CH-4070 Basel www.roche.com |
| Investor Relations | Bruno Eschli |
| IR-Telefon | +41 (61) 687 5284 |
| IR-Email | bruno.eschli@roche.com |
| Hauptaktionäre | Group with pooled rights (64.97%), Maja Oeri (7.58%) |
| Streubesitz | 88,00% |
| Vorstand | Dr. Alan Hippe, Teresa Graham, Matt Sause, Cristina A. Wilbur, Claudia Böckstiegel, Prof. Dr. Hans Clevers, Dr. Levi Garraway, Silke... |
| Aufsichtsrat | Dr. Severin Schwan, André Hoffmann, Dr. Jörg Duschmalé, Dr. Patrick Frost, Anita Hauser, Prof. Dr. Akiko Iwasaki, Prof. Dr. Richard... |
| Mitarbeiter | 103 249 |
| Umsatz | 62395,00 Mil. |

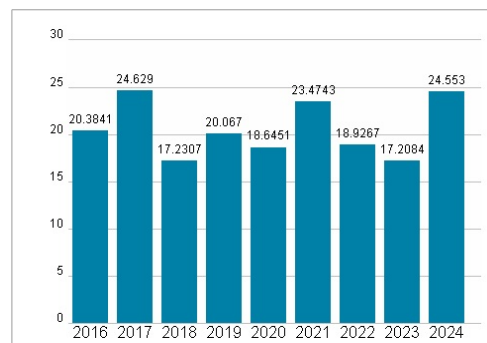
KONKURENZVORTEILE



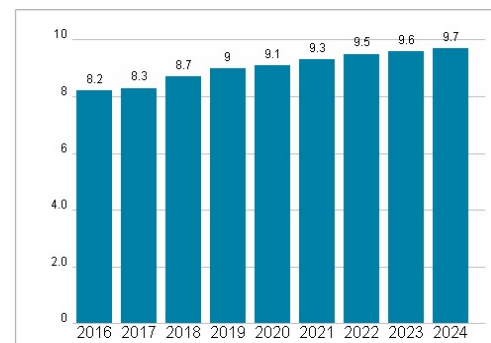
Wertentwicklung

| | 1M | 6M | 1J |
|----------------------|-------|-------|-------|
| Performance | 0,00% | 0,00% | 0,00% |
| Volatilität | | | |
| Volumen Ø (Stk./Tag) | 00 | 00 | 00 |

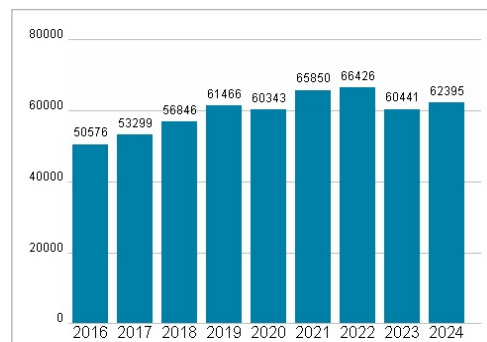
Aktuelles KGV



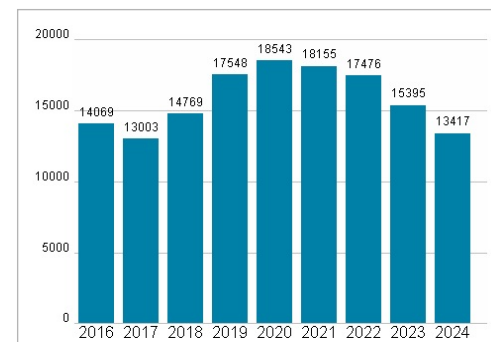
Dividende je Aktie (CHF)



Unternehmensumsatz (CHF)



EBIT (CHF)



Historische Daten: 2024

Erstellt: 02.04.2025 05:57

RISIKOHINWEIS: Die Informationen auf dieser Seite dienen ausschließlich zu Informationszwecken und sollten weder als Verkaufsangebot noch als Aufforderung zum Kauf des Wertpapiers oder einer Empfehlung zugunsten des Wertpapiers verstanden werden. Die baha GmbH und die BAWAG P.S.K. Bank für Arbeit und Wirtschaft und Österreichische Postsparkasse Aktiengesellschaft übernehmen trotz sorgfältigster Recherche keinerlei Haftung für die Richtigkeit der angegebenen Daten.

Factsheet erstellt von: www.baha.com