

LLOYDS BKG GRP LS-,10

Börse: Düsseldorf

ISIN: GB0008706128

Währung: EUR

Kurs: 0,76 EUR

Stand: 20.02.2025

Lloyds Banking Group plc ist eine der führenden britischen Privatkundenbanken. Der Konzern entstand 1995 durch die Fusion der Lloyds Bank plc und der TSB Group plc und bietet über seine Tochtergesellschaften eine breitgefächerte Palette an Bank- und Finanzdienstleistungen an. Die Gruppe ist dabei nicht nur im Retailgeschäft tätig, sondern betreut auch Unternehmen sowohl im Klein- und Mittelstandsgewerbe als auch multinationale Großkunden. Die Tätigkeiten des Unternehmens finden international statt und umfassen Großbritannien, die USA, Europa und Neuseeland. Zu den namhaften Tochtergesellschaften der Gruppe gehören Lloyds Bank, Halifax, die Bank of Scotland und Scottish Widows.

| | |
|----------------------------|----------------|
| Aktuelles KGV | 7,73 |
| Gewinn je Aktie | 0,07 |
| Letzte Dividende je Aktie | 0,03 |
| Aktuelle Dividendenrendite | 5,79 |
| Cash Flow je Aktie | -0,07 |
| Buchwert je Aktie | 0,73 |
| Akt. Marktkapitalisierung | 34.189,84 Mil. |
| EBIT | 0,00 Mil. |
| EBIT-Marge | - |

Industrie: Finanzdienstleister

Sektor: Banken

Subsektor: Banken

Anschrift: Lloyds Banking Group plc
25 Gresham Street
UK-London EC2V 7HN
www.lloydsbankinggroup.com/

Investor Relations: Douglas Radcliffe

IR-Telefon: +44-20-7356-1571

IR-Email: investor.relations@finance.lloydsbanking.com

Hauptaktionäre: BlackRock, Inc. (8.56%), The Vanguard Group, Inc. (5.07%), HBOS Investment Fund Managers Limited (4.04%), Norges Bank Investment Management...

Streubesitz: 89,87%

Vorstand: William Chalmers

Aufsichtsrat: Robin Budenberg, Charlie Nunn, William Chalmers, Nathan Bostock, Sarah Legg, Amanda Mackenzie, Harmeen Mehta, Cathy Turner, Scott...

Mitarbeiter: 61 228

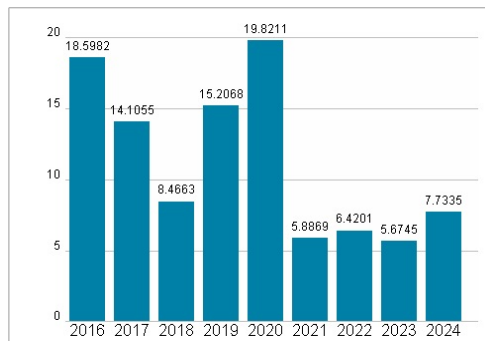
Umsatz: 34281,00 Mil.



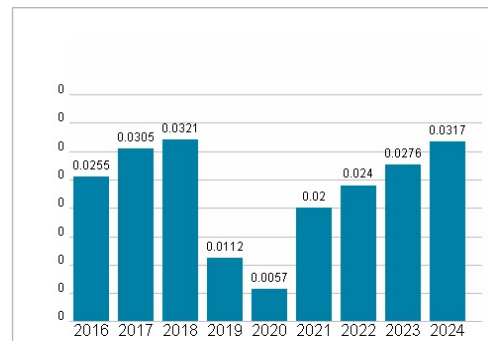
Wertentwicklung

| | 1M | 6M | 1J |
|----------------------|---------|---------|---------|
| Performance | +10,42% | +16,06% | +50,00% |
| Volatilität | 27,35 | 28,01 | 26,30 |
| Volumen Ø (Stk./Tag) | 00 | 181 | 107 |

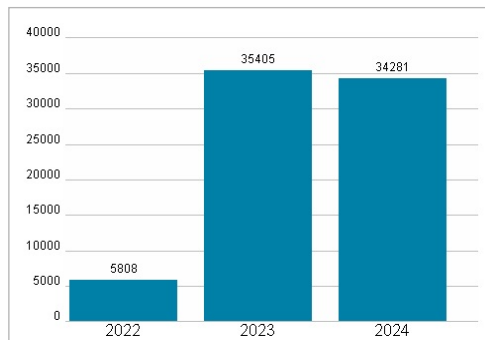
Aktuelles KGV



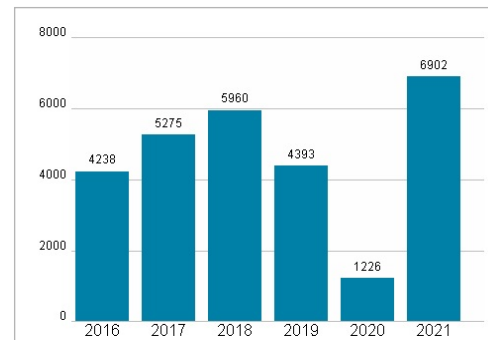
Dividende je Aktie (GBP)



Unternehmensumsatz (GBP)



EBIT (GBP)



Historische Daten: 2024 Erstellt: 23.02.2025 12:31