

Corning Inc

Börse: NYSE

ISIN: US2193501051

Währung: USD

Kurs: 47,06 USD

Stand: 19.12.2024

Corning Incorporated ist weltweiter Marktführer in der Herstellung von Spezialgläsern und Keramik. Das Unternehmen blickt auf 160 Jahre Erfahrung in den Bereichen Materialwirtschaft und Prozessentwicklung zurück. Corning stellt Schlüsselkomponenten her, die in Hochtechnologiesystemen der Unterhaltungselektronik, der mobilen Abgaskontrolle, Telekommunikation und Biowissenschaft eingesetzt werden. Die Produkte umfassen Glassubstrate für LCD-Fernsehgeräte, Computermonitore und Laptops, Keramiksubstrate und Filter für mobile Abgaskontrolle, Glasfaserkabel, Kabel, Hardware und Ausrüstung für Telekommunikationsnetzwerke, optische Biosensoren für die Medikamentenforschung und weitere Optik- und Spezialglaslösungen für eine Reihe von Industriezweigen einschließlich Halbleitertechnik, Raumfahrt, Verteidigung, Astronomie und Messtechnik.

Aktuelles KGV	44,73
Gewinn je Aktie	0,68
Letzte Dividende je Aktie	1,12
Aktuelle Dividendenrendite	3,68
Cash Flow je Aktie	2,35
Buchwert je Aktie	13,91
Akt. Marktkapitalisierung	25.988,29 Mil.
EBIT	890,00 Mil.
EBIT-Marge	7,07

Industrie Industrie

Sektor Maschinenbau

Subsektor -

Anschrift
Corning Inc.
One Riverfront Plaza
Corning NY 14831, USA
www.corning.com

Investor Relations Ann H. S. Nicholson

IR-Telefon +1-607-974-6716

IR-Email
irinfo@corning.com

Hauptaktionäre

Vanguard Group (11.46%),BlackRock Inc. (7.02%),State Street Corporation (3.75%),Wellington Management Group (3.65%),Morgan Stanley...

Streubesitz 73,41%

Vorstand

Dr. Jaymin Amin, John Bayne, Stefan Becker, Michael A. Bell, Martin J. Curran, Dr. Jeffrey Evenson, Li Fang, Lawrence D. McRae, Eric...

Aufsichtsrat

Leslie A. Brun, Donald W. Blair, Stephanie A. Burns, Richard T. Clark, Pamela J. Craig, Robert F. Cummings Jr., Deborah A. Henretta...

Mitarbeiter -

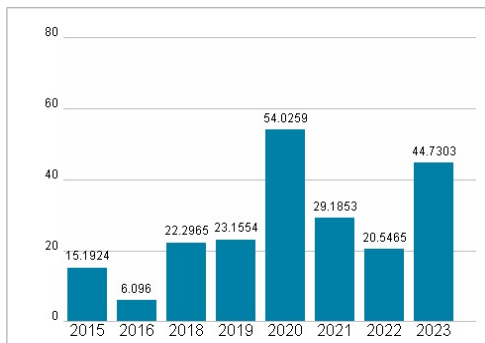
Umsatz 12588,00 Mil.



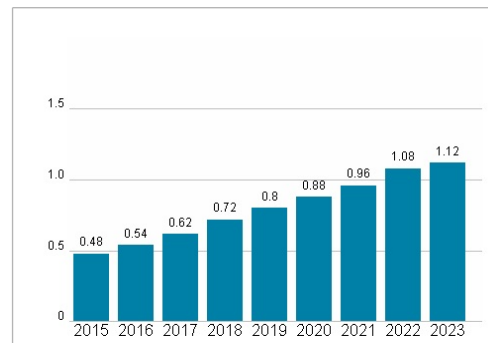
Wertentwicklung

	1M	6M	1J
Performance	-2,49%	+18,13%	+56,50%
Volatilität	18,45	29,90	26,12
Volumen Ø (Stk./Tag)	4 479 621	5 855 994	5 506 997

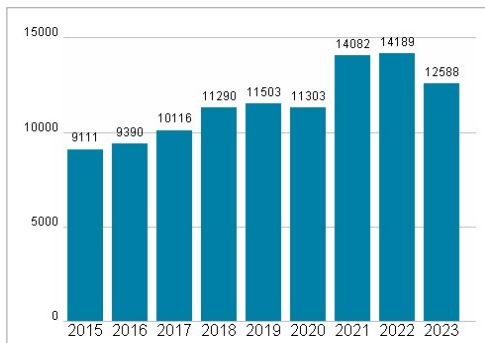
Aktuelles KGV



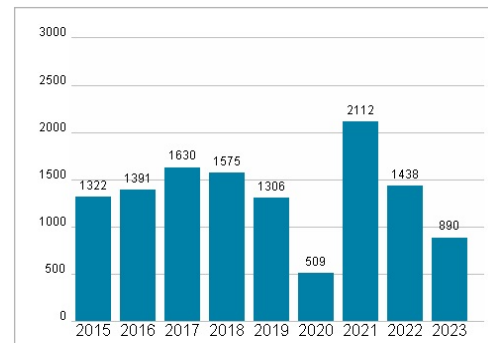
Dividende je Aktie (USD)



Unternehmensumsatz (USD)



EBIT (USD)



Historische Daten: 2023

Erstellt: 23.12.2024 02:25

RISIKOHINWEIS: Die Informationen auf dieser Seite dienen ausschließlich zu Informationszwecken und sollten weder als Verkaufsangebot noch als Aufforderung zum Kauf des Wertpapiers oder einer Empfehlung zugunsten des Wertpapiers verstanden werden. Die baha GmbH und die BAWAG P.S.K. Bank für Arbeit und Wirtschaft und Österreichische Postsparkasse Aktiengesellschaft übernehmen trotz sorgfältigster Recherche keinerlei Haftung für die Richtigkeit der angegebenen Daten.

Factsheet erstellt von: www.baha.com