

General Dynamics Corporation

Börse: NYSE

ISIN: US3695501086

Währung: USD

Kurs: 246,20 USD

Stand: 20.02.2025

General Dynamics Corp. ist ein international tätiger Rüstungskonzern. Das Unternehmen nimmt führende Positionen bei landgestützten und amphibischen Gefechtssystemen, missionskritischen Informationssystemen sowie bei Systemen für Schiffsbau und kommerzielle Luftfahrt ein. Zu den größten Kunden zählt das U.S. Militär, andere Regierungsorganisationen, Armeen von verbündeten Nationen sowie auch verschiedene Unternehmen.

Aktuelles KGV	18,84
Gewinn je Aktie	13,99
Letzte Dividende je Aktie	5,68
Aktuelle Dividendenrendite	2,16
Cash Flow je Aktie	15,21
Buchwert je Aktie	81,61
Akt. Marktkapitalisierung	71.234,73 Mil.
EBIT	4796,00 Mil.
EBIT-Marge	10,05

Industrie Industrie

Sektor Luftfahrt

Subsektor Luftfahrt und Verteidigung

Anschrift
General Dynamics Corporation
11011 Sunset Hills Road
Reston, Virginia 20190, USA
www.generaldynamics.com

Investor Relations Howard A. Rubel

IR-Telefon +1-703-876-3559

IR-Email
investorrelations@generaldynamics.com

Hauptaktionäre
Longview Asset Management, LLC (10.39%), Vanguard Group Inc (8.8%), Blackrock Inc. (6.11%), Newport Trust Company, LLC (5.54%), State Street...

Streubesitz -

Vorstand
Jason W. Aiken, Mark C. Roualet, Robert E. Smith, Gregory S. Gallopoulos, Shane A. Berg, Kimberly A. Kuryea, Ira P. Berman, Christopher...

Aufsichtsrat
Phebe N. Novakovic, Richard D. Clarke, Rudy F. deLeon, Cecil D. Haney, Mark M. Malcolm, Charles W. Hooper, James N. Mattis, C. Howard...

Mitarbeiter -

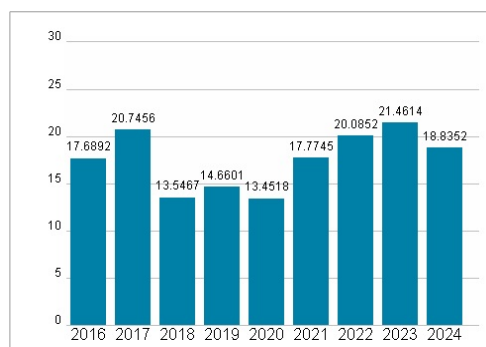
Umsatz 47716,00 Mil.



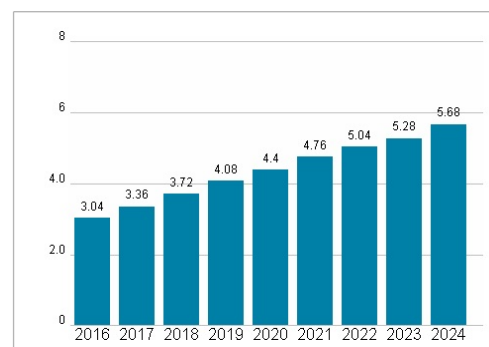
Wertentwicklung

	1M	6M	1J
Performance	-9,59%	-17,17%	-10,75%
Volatilität	23,18	20,45	18,01
Volumen Ø (Stk./Tag)	1 851 097	1 456 419	1 228 355

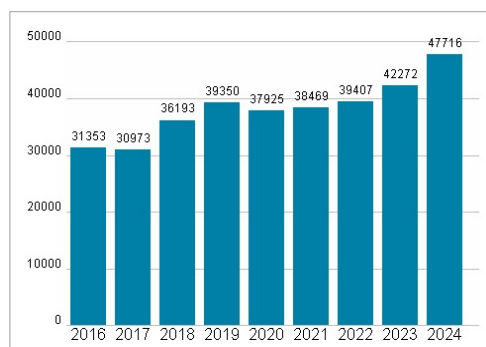
Aktuelles KGV



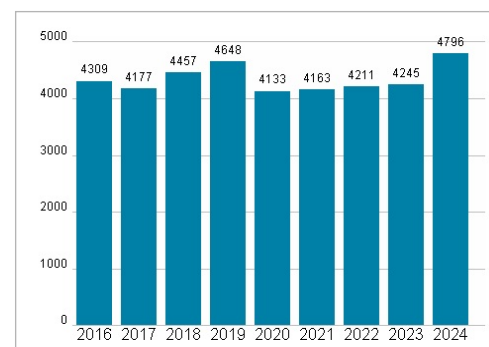
Dividende je Aktie (USD)



Unternehmensumsatz (USD)



EBIT (USD)



Historische Daten: 2024

Erstellt: 23.02.2025 00:19

RISIKOHINWEIS: Die Informationen auf dieser Seite dienen ausschließlich zu Informationszwecken und sollten weder als Verkaufsangebot noch als Aufforderung zum Kauf des Wertpapiers oder einer Empfehlung zugunsten des Wertpapiers verstanden werden. Die baha GmbH und die BAWAG P.S.K. Bank für Arbeit und Wirtschaft und Österreichische Postsparkasse Aktiengesellschaft übernehmen trotz sorgfältigster Recherche keinerlei Haftung für die Richtigkeit der angegebenen Daten.

Factsheet erstellt von: www.baha.com