

# Emerson Electric Co

Börse: NYSE

ISIN: US2910111044

Währung: USD

Kurs: 101,89 USD

Stand: 03.04.2025

Emerson mit Sitz in St. Louis, Missouri (USA), ist ein führendes Unternehmen, das Technologie und Engineering zusammenbringt, um innovative Lösungen für Kunden in industriellen, kommerziellen und Verbrauchermärkten auf der ganzen Welt anzubieten. Das Unternehmen gliedert sich in fünf Geschäftsbereiche: Process Management, Industrial Automation, Network Power, Climate Technologies und Commercial & Residential Solutions.

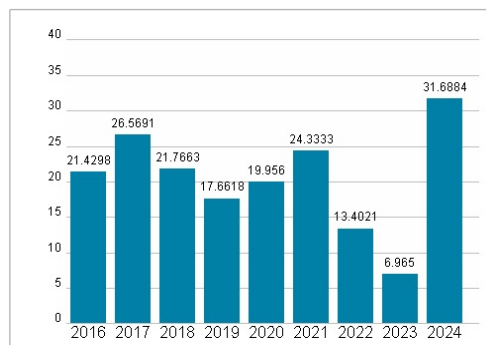
|                            |   |
|----------------------------|---|
| Aktuelles KGV              | 31,69   |
| Gewinn je Aktie            | 3,45  |
| Letzte Dividende je Aktie  | 2,10  |
| Aktuelle Dividendenrendite | 1,92  |
| Cash Flow je Aktie         | 5,84  |
| Buchwert je Aktie          | 48,24   |
| Akt. Marktkapitalisierung  | 62.362,77 Mil.  |
| EBIT                       | 0,00 Mil.   |
| EBIT-Marge                 | -   |
| Industrie                  | Industrie   |
| Sektor                     | Maschinenbau  |
| Subsektor                  | Elektrische Komponenten und   |
| Anschrift                  | Emerson Electric Co.<br>8000 West Florissant Avenue<br>63136 St. Louis, Missouri, USA<br>www.emerson.com/                                       |
| Investor Relations         | Colleen Mettler   |
| IR-Telefon                 | +1-314-553-2197   |
| IR-Email                   |   |
| Hauptaktionäre             | Vanguard Group Inc (9.49%), Blackrock Inc. (6.48%), State Street Corporation (4.83%), Bank of America Corporation (3.2%), Wellington Management |
| Streubesitz                | 59,80%  |
| Vorstand                   | Mike Baughman, Ram R. Krishnan, Michael Tang, Michael Train, Lisa Flavin, Peter Zornio, Vidya Ramnath, Nick Piazza                              |
| Aufsichtsrat               | James S. Turley, Mark A. Blinn, Joshua B. Bolten, Calvin Butler, Martin S. Craighead, William H. Easter III, Gloria A. Flach, Leticia...        |
| Mitarbeiter                | -   |
| Umsatz                     | 17492,00 Mil.   |



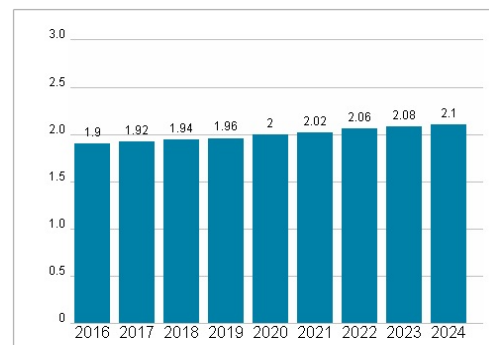
## Wertentwicklung

|                      | 1M        | 6M        | 1J        |
|----------------------|-----------|-----------|-----------|
| Performance          | -18,36%   | -15,14%   | -17,44%   |
| Volatilität          | 46,79     | 31,17     | 28,27     |
| Volumen Ø (Stk./Tag) | 3 438 029 | 2 959 464 | 2 840 776 |

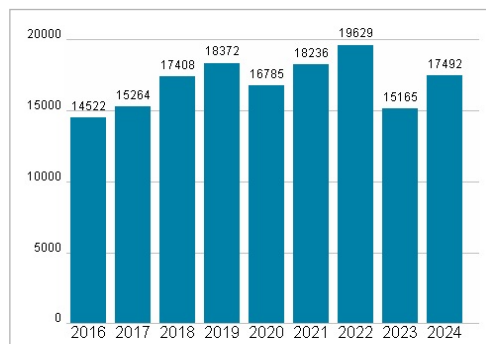
## Aktuelles KGV




## Dividende je Aktie (USD)



## Unternehmensumsatz (USD)



## EBIT (USD)



Historische Daten: 2024 Erstellt: 05.04.2025 22:54