

# Estée Lauder Companies Inc

Börse: NYSE

ISIN: US5184391044

Währung: USD

Kurs: 71,34 USD

Stand: 20.02.2025

Estée Lauder Companies Inc. zählt zu den weltweit führenden Anbietern und Herstellern von Luxusprodukten im Kosmetikbereich. Das Produktportfolio im Einzelnen umfasst Haut- und Haarpflegeprodukte, Make-up und Parfums. Zum umfassenden Markenangebot des Konzerns zählen Estée Lauder, Aramis, Clinique, Prescriptives, Lab Series, Origins, Tommy Hilfiger, M·A·C, Kiton, La Mer, Bobbi Brown, Donna Karan New York, DKNY, Aveda, Jo Malone London, Bumble and bumble, Michael Kors, Darphin, Tom Ford, Smashbox, Ermenegildo Zegna, AERIN, RODIN olio lusso, Le Labo, Editions de Parfums Frédéric Malle, GLAMGLOW, KILIAN PARIS, BECCA, Too Faced und Dr. Jart+. Vertrieben werden die Produkte vornehmlich über hochpreisige Kaufhausketten, Fachhändler, gehobene Parfümerien, Apotheken, Hair Salons, Spas, Duty Free Shops sowie online.

Aktuelles KGV	128,50
Gewinn je Aktie	0,83
Letzte Dividende je Aktie	2,64
Aktuelle Dividendenrendite	2,48
Cash Flow je Aktie	5,01
Buchwert je Aktie	11,28
Akt. Marktkapitalisierung	50.116,38 Mil.
EBIT	970,00 Mil.
EBIT-Marge	6,21
Industrie	Konsumgüter

Sektor	Kosmetik
Subsektor	Kosmetik

Anschrift  
 Estée Lauder Companies Inc.  
 767 Fifth Avenue  
 New York, New York 10153, USA  
[www.elcompanies.com](http://www.elcompanies.com)

Investor Relations Rainey Mancini  
 IR-Telefon +1-212-572-4384  
 IR-Email [irdept@estee.com](mailto:irdept@estee.com)

Hauptaktionäre  
 Vanguard Group Inc (11.54%), Vanguard Group Inc (11.54%), Blackrock Inc. (6.62%), FMR, LLC (6.14%), State Street Corporation (4.52%)

Streubesitz 80,60%

Vorstand  
 Tracey T. Travis, Carl Haney, Deirdre Stanley, Jane Hertzmark Hudis, Jane Lauder, Leonard A. Lauder, Meredith Webster, Michael O'Hare...

Aufsichtsrat  
 William P. Lauder, Angela Wei Dong, Arturo Nuñez, Barry S. Sternlicht, Charlene Barshefsky, Fabrizio Freda, Jane Lauder, Jennifer Hyman...

Mitarbeiter -

Umsatz 15608,00 Mil.

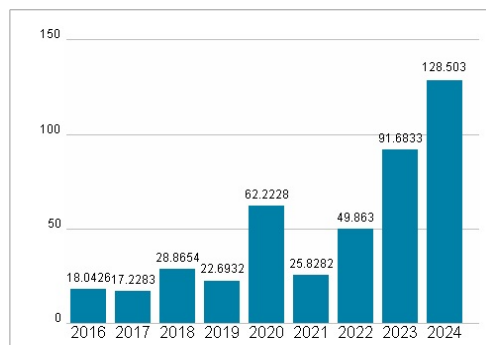
KONZERN WERTENTWICKLUNG



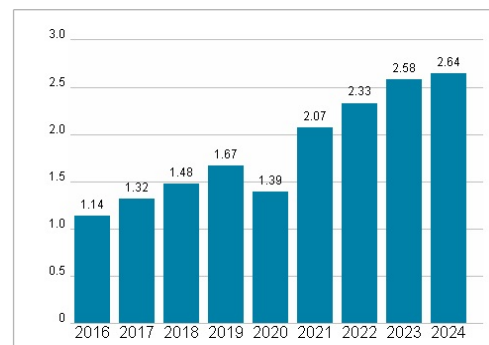
## Wertentwicklung

	1M	6M	1J
Performance	-10,37%	-23,37%	-52,13%
Volatilität	70,89	51,20	44,71
Volumen Ø (Stk./Tag)	5 147 076	4 454 075	3 731 653

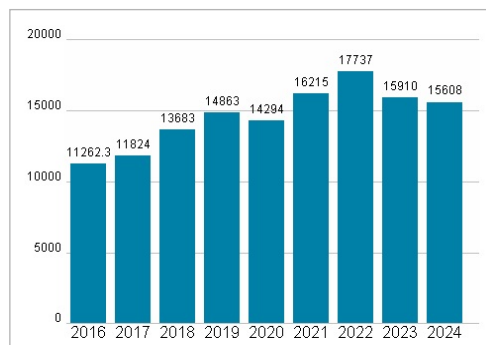
## Aktuelles KGV



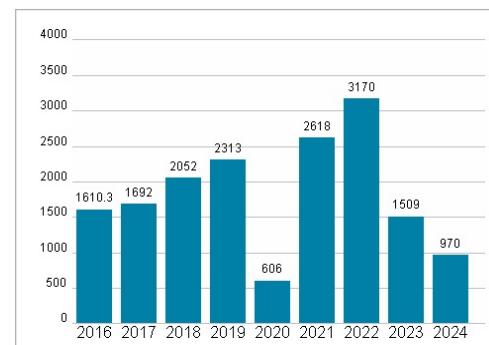
## Dividende je Aktie (USD)



## Unternehmensumsatz (USD)



## EBIT (USD)



Historische Daten: 2024

Erstellt: 23.02.2025 09:41

RISIKOHINWEISE: Die Informationen auf dieser Seite dienen ausschließlich zu Informationszwecken und sollten weder als Verkaufsangebot noch als Aufforderung zum Kauf des Wertpapiers oder einer Empfehlung zugunsten des Wertpapiers verstanden werden. Die baha GmbH und die BAWAG P.S.K. Bank für Arbeit und Wirtschaft und Österreichische Postsparkasse Aktiengesellschaft übernehmen trotz sorgfältigster Recherche keinerlei Haftung für die Richtigkeit der angegebenen Daten.

Factsheet erstellt von: [www.baha.com](http://www.baha.com)