

# Delta Air Lines Inc

Börse: NYSE

ISIN: US2473617023

Währung: USD

Kurs: 60,38 USD

Stand: 19.12.2024

Delta Air Lines Inc. gehört zu den größten Fluggesellschaften im Personen- und Frachtverkehr in den USA und der ganzen Welt. Ferner gilt Delta Air Lines als eine der führenden Transatlantikfluggesellschaften. Der Schwerpunkt des Unternehmens liegt auf dem Personenverkehr: Mehr als 90 Prozent der Einnahmen stammen aus dem Transport von Personen, etwa sieben Prozent aus dem Bereich Frachttransport. Täglich bietet die Gesellschaft inklusive ihrer Allianzen weltweit 15.000 Flüge an. Zur Flotte gehören rund 800 Maschinen.

Aktuelles KGV	5,62
Gewinn je Aktie	7,16
Letzte Dividende je Aktie	0,20
Aktuelle Dividendenrendite	0,50
Cash Flow je Aktie	10,05
Buchwert je Aktie	17,26
Akt. Marktkapitalisierung	25.880,92 Mil.
EBIT	5521,00 Mil.
EBIT-Marge	9,51
Industrie	Konsumgüter



Sektor	Reise
Subsektor	Fluglinien
Anschrift	Delta Air Lines Hartsfield Atlanta International Airport, 1030 Delta Atlanta, Georgia 330354-1989, USA www.delta.com

Investor Relations	
IR-Telefon	+1-404-715-2170
IR-Email	investorrelations@Delta.com

Hauptaktionäre	Vanguard Group (11.15%), BlackRock Inc. (6.19%), PRIMECAP MANAGEMENT CO CA (3.44%), State Street Corporation (3.43%), Capital...
----------------	--

Streubesitz	84,20%
-------------	--------

Vorstand	Daniel C. Janki, Allison Ausband, Dr. Henry Ting, Gary Chase, Glen Hauenstein, Joanne Smith, John Laughter, Peter Carter, Rahul Samant...
----------	---

Aufsichtsrat	Christopher A. Hazleton, David G. DeWalt, David Taylor, Edward H. Bastian, George N. Mattson, Greg Creed, Jeanne P. Jackson, Kathy...
--------------	---

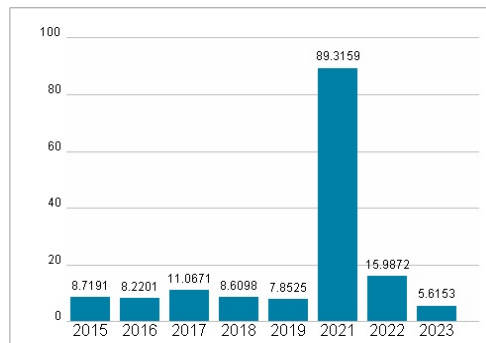
Mitarbeiter	-
-------------	---

Umsatz	58048,00 Mil.
--------	---------------

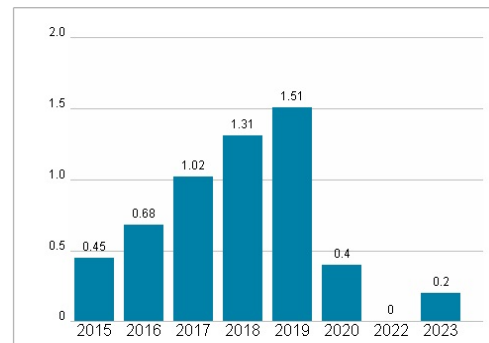
## Wertentwicklung

	1M	6M	1J
Performance	-3,80%	+23,39%	+48,14%
Volatilität	28,88	35,76	32,13
Volumen Ø (Stk./Tag)	7 038 607	8 858 078	9 138 926

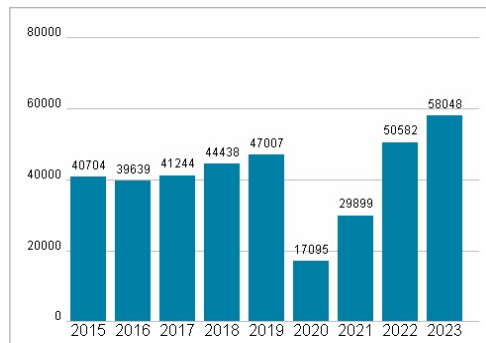
## Aktuelles KGV



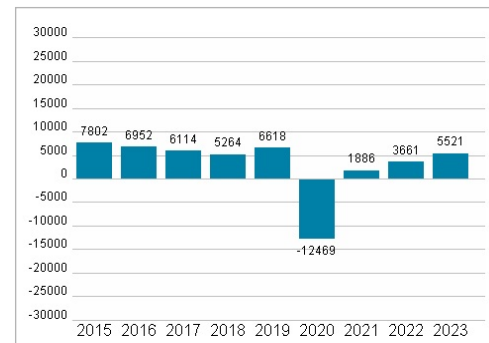
## Dividende je Aktie (USD)



## Unternehmensumsatz (USD)



## EBIT (USD)



Historische Daten: 2023

Erstellt: 22.12.2024 21:28

RISIKOHINWEIS: Die Informationen auf dieser Seite dienen ausschließlich zu Informationszwecken und sollten weder als Verkaufsangebot noch als Aufforderung zum Kauf des Wertpapiers oder einer Empfehlung zugunsten des Wertpapiers verstanden werden. Die baha GmbH und die BAWAG P.S.K. Bank für Arbeit und Wirtschaft und Österreichische Postsparkasse Aktiengesellschaft übernehmen trotz sorgfältigster Recherche keinerlei Haftung für die Richtigkeit der angegebenen Daten.

Factsheet erstellt von: www.baha.com