

# Dominion Energy Inc

Börse: NYSE

ISIN: US25746U1097

Währung: USD

Kurs: 52,99 USD

Stand: 19.12.2024

Dominion Energy, Inc. (ehemals Dominion Resources, Inc.) ist ein vollintegrierter Gas- und Elektrizitätskonzern in den USA, der durch mehr als 13 Tochtergesellschaften nahezu vier Millionen Kunden mit Energie versorgt. Das Unternehmen ist in der Energieerzeugung und der Distribution von Strom in Virginia und North Carolina sowie der Öl- und Gasförderung im Golf von Mexiko, in Westkanada, im Appalachian Basin, im Permian Basin, und in anderen ausgewählten Regionen der USA tätig.

Aktuelles KGV	19,74
Gewinn je Aktie	2,38
Letzte Dividende je Aktie	2,67
Aktuelle Dividendenrendite	5,68
Cash Flow je Aktie	7,85
Buchwert je Aktie	32,87
Akt. Marktkapitalisierung	39.359,83 Mil.
EBIT	3414,00 Mil.
EBIT-Marge	23,72

Industrie	Energie und Versorgungs
Sektor	Energieversorger
Subsektor	Energieversorger

Anschrift  
 Dominion Energy Inc.  
 120 Tredegar Street  
 Richmond, Virginia 23219, USA  
[www.dom.com](http://www.dom.com)

Investor Relations  
 IR-Telefon  
 IR-Email  
[Investor.Relations@dominionenergy.com](mailto:Investor.Relations@dominionenergy.com)

Hauptaktionäre  
 Vanguard Group (9.08%), BlackRock Inc. (7.03%), State Street Corporation (5.7%), MASSACHUSETTS FINANCIAL SERVICES CO MA (3.23%), Dodge...

Streubesitz 79,20%

Vorstand  
 James R. Chapman, Carlos M. Brown, Carter M. Reid, Corynne S. Arnett, Diane Leopold, William L. Murray

Aufsichtsrat  
 Robert M. Blue, D. Maybank Hagood, Helen E. Dragas, James A. Bennett, James O. Ellis, Jr., Joseph M. Rigby, Mark J. Kington, Michael...

Mitarbeiter -

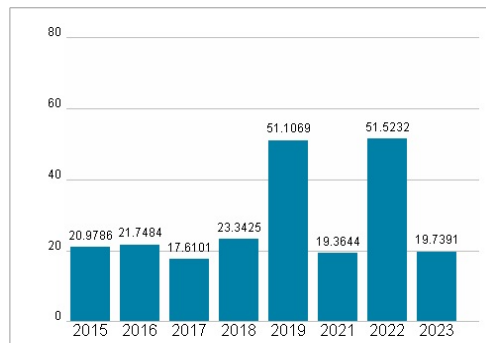
Umsatz 14393,00 Mil.



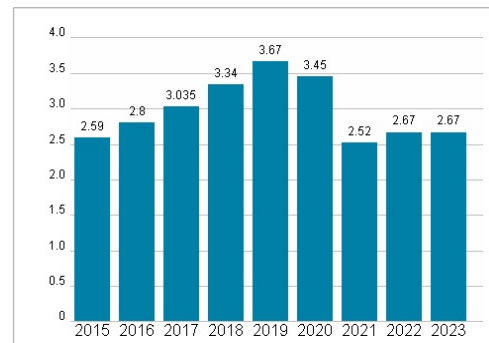
## Wertentwicklung

	1M	6M	1J
Performance	-7,71%	+9,04%	+14,66%
Volatilität	17,37	20,65	22,26
Volumen Ø (Stk./Tag)	5 084 963	4 029 069	4 467 374

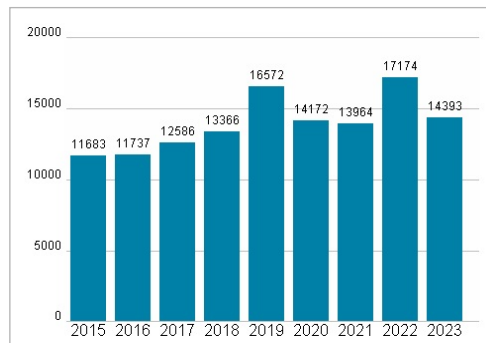
## Aktuelles KGV



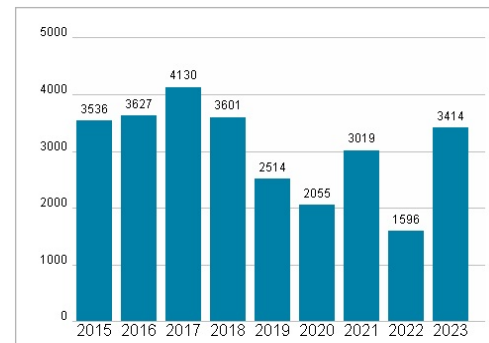
## Dividende je Aktie (USD)



## Unternehmensumsatz (USD)



## EBIT (USD)



Historische Daten: 2023

Erstellt: 23.12.2024 07:33

RISIKOHINWEIS: Die Informationen auf dieser Seite dienen ausschließlich zu Informationszwecken und sollten weder als Verkaufsangebot noch als Aufforderung zum Kauf des Wertpapiers oder einer Empfehlung zugunsten des Wertpapiers verstanden werden. Die baha GmbH und die BAWAG P.S.K. Bank für Arbeit und Wirtschaft und Österreichische Postsparkasse Aktiengesellschaft übernehmen trotz sorgfältigster Recherche keinerlei Haftung für die Richtigkeit der angegebenen Daten.

Factsheet erstellt von: [www.baha.com](http://www.baha.com)