

# Caterpillar Inc

Börse: NYSE

ISIN: US1491231015

Währung: USD

Kurs: 386,02 USD

Stand: 17.01.2025

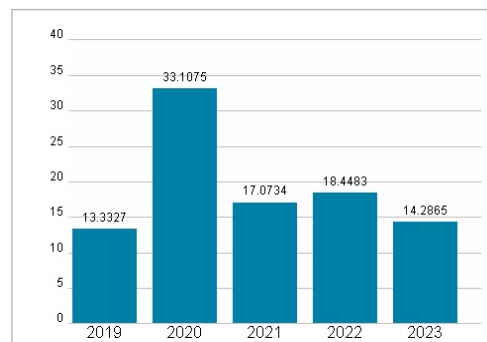
Caterpillar Inc. ist ein weltweit präsender Hersteller und Anbieter von Bau- und Bergbautechnik, Diesel- und Erdgasmotoren sowie industrieller Gasturbinen und Diesellokomotiven. Zu den bekanntesten Marken gehören unter anderem Caterpillar, Perkins, Cat und FG Wilson. Die Produkte des Unternehmens umfassen Baggerlader, Radlader, Kettendozer, Bagger jeglicher Größenordnung, Motorgrader und Rohrverleger sowie Baumaschinen für den Untertagebau sowie die Straßenbau- und Forstindustrie. Des Weiteren verkauft Caterpillar Einzelkomponenten und Elektronikzubehör zu den eigenen Produkten. Die Maschinen werden weltweit gefertigt und über ein dichtes Netz an internationalen Niederlassungen vertrieben. Um die entsprechenden Finanzierungs- und Versicherungslösungen kümmert sich Cat Financial.

Aktuelles KGV	14,29
Gewinn je Aktie	20,70
Letzte Dividende je Aktie	5,10
Aktuelle Dividendenrendite	1,72
Cash Flow je Aktie	25,80
Buchwert je Aktie	39,05
Akt. Marktkapitalisierung	147.650,88 Mil.
EBIT	12966,00 Mil.
EBIT-Marge	19,33
Industrie	Industrie
Sektor	Maschinenbau
Subsektor	-
Anschrift	Caterpillar Inc. 510 Lake Cook Road, Suite 100 Deerfield, Illinois 60015, USA www.caterpillar.com/
Investor Relations	Corrie Scott
IR-Telefon	+1-309-675-4549
IR-Email	CATir@CAT.com
Hauptaktionäre	Vanguard Group Inc (9.68%), State Street Corp (7.55%), Blackrock Inc. (6.71%), Capital World Investors (5.81%), State Farm Mutual Automobile...
Streubesitz	76,92%
Vorstand	Andrew Bonfield, Anthony D. Fassino, Bob De Lange, Denise Johnson, Joseph E. Creed, Jason E. Kaiser, Derek Owens
Aufsichtsrat	D. James Umpleby, Daniel M. Dickinson, David L. Calhoun, David W. MacLennan, Debra L. Reed-Klages, Gerald Johnson, Rayford Wilkins...
Mitarbeiter	-
Umsatz	67060,00 Mil.

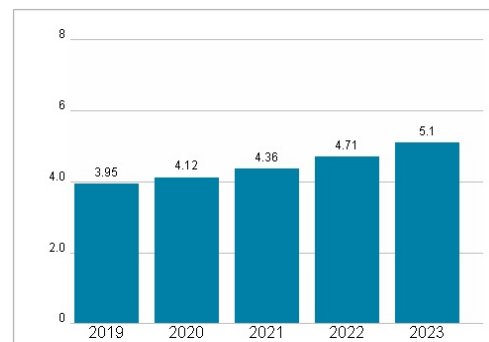


Wertentwicklung	1M	6M	1J
Performance	+8,83%	+14,51%	+38,00%
Volatilität	22,17	27,80	25,71
Volumen Ø (Stk./Tag)	1 856 123	2 271 297	2 505 387

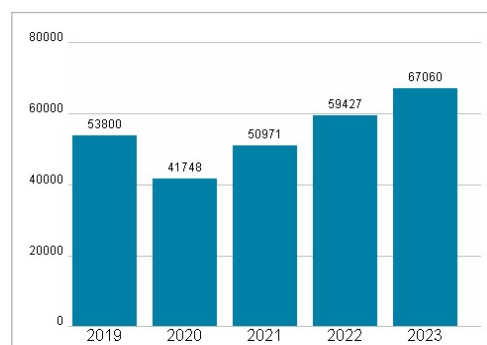
## Aktuelles KGV



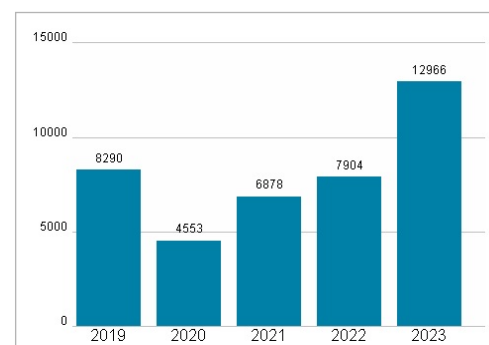
## Dividende je Aktie (USD)



## Unternehmensumsatz (USD)



## EBIT (USD)



Historische Daten: 2023    Erstellt: 22.01.2025 14:34

RISIKOHINWEISE: Die Informationen auf dieser Seite dienen ausschließlich zu Informationszwecken und sollten weder als Verkaufsangebot noch als Aufforderung zum Kauf des Wertpapiers oder einer Empfehlung zugunsten des Wertpapiers verstanden werden. Die baha GmbH und die BAWAG P.S.K. Bank für Arbeit und Wirtschaft und Österreichische Postsparkasse Aktiengesellschaft übernehmen trotz sorgfältigster Recherche keinerlei Haftung für die Richtigkeit der angegebenen Daten.  
Factsheet erstellt von: www.baha.com