

# Prologis

Börse: NYSE

ISIN: US74340W1036

Währung: USD

Kurs: 101,40 USD

Stand: 19.12.2024

ProLogis, Inc. ist US-amerikanischer Eigentümer, Betreiber und Entwickler von Logistikimmobilien und vor allem in globalen und regionalen Märkten in Nord-, Mittel- und Südamerika sowie in Europa und Asien tätig. Zu den Kunden zählen produzierendes Gewerbe, Großhändler, Transportunternehmen und Logistikdienstleister. ProLogis hat ein globales Logistikzentrumnetzwerk aufgebaut, mit dem Kunden wichtige Lieferkettentransaktionen rationell abwickeln können.

|                            |  |
|----------------------------|--|
| Aktuelles KGV              | 40,38  |
| Gewinn je Aktie            | 3,30   |
| Letzte Dividende je Aktie  | 3,48   |
| Aktuelle Dividendenrendite | 2,61   |
| Cash Flow je Aktie         | 5,81   |
| Buchwert je Aktie          | 62,52  |
| Akt. Marktkapitalisierung  | 123.286,64 Mil.  |
| EBIT                       | 3707,79 Mil.   |
| EBIT-Marge                 | 46,21  |
| Industrie                  | Konsumgüter  |
| Sektor                     | Dienstleistungen für Endverbraucher  |
| Subsektor                  | Dienstleistungen für Endverbraucher  |
| Anschrift                  | ProLogis Inc.<br>Pier 1, Bay 1<br>San Francisco, California 94111, USA<br>www.prologis.com |

## Investor Relations

### IR-Telefon

### IR-Email

Prologis-IR@prologis.com

### Hauptaktionäre

Vanguard Group (12.9%), BlackRock Inc. (10.27%), State Street Corporation (6.68%), JP Morgan Chase & Co. (3.96%), COHEN STEEDS INC.

Streubesitz 71,44%

### Vorstand

Timothy D. Arndt, Colleen McKeown, Dan Letter, Edward S. Nekritz, Gary E. Anderson, Karsten Kallevig, Eugene F. Reilly

### Aufsichtsrat

Hamid R. Moghadam, Avid Modjtabai, Carl B. Webb, Cristina Bitá, David P. O'Connor, George L. Fotiades, Irving F. Lyons, III, Jeffrey...

### Mitarbeiter

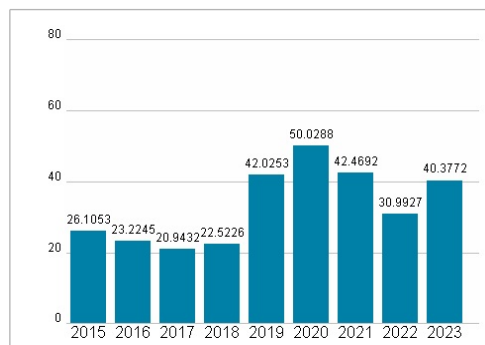
Umsatz 8023,47 Mil.



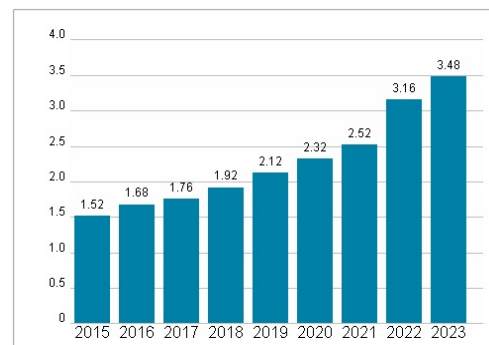
## Wertentwicklung

|                      | 1M        | 6M        | 1J        |
|----------------------|-----------|-----------|-----------|
| Performance          | -10,78%   | -5,56%    | -21,96%   |
| Volatilität          | 26,57     | 24,31     | 23,88     |
| Volumen Ø (Stk./Tag) | 4 712 533 | 3 662 162 | 3 691 879 |

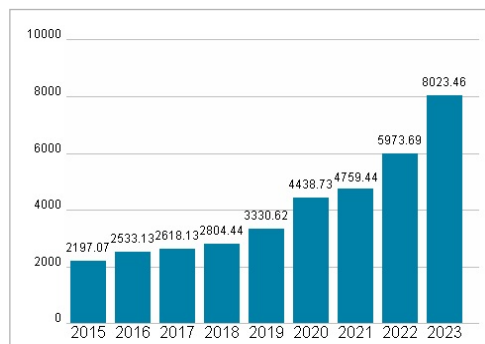
## Aktuelles KGV



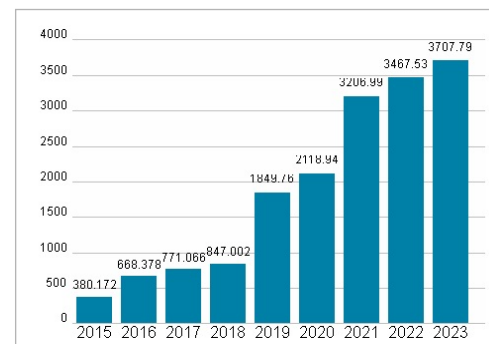
## Dividende je Aktie (USD)



## Unternehmensumsatz (USD)



## EBIT (USD)



Historische Daten: 2023 Erstellt: 23.12.2024 09:04