

# Abbott Laboratories

Börse: NYSE

ISIN: US0028241000

Währung: USD

Kurs: 127,86 USD

Stand: 29.01.2025

Abbott Laboratories ist ein führendes Unternehmen, das auf dem Sektor der Gesundheitsfürsorge tätig ist. Als führender Hersteller von von Pharmazie- und Nahrungsergänzungsprodukten sowie von Klinik- und Laborbedarf entdeckt, erforscht, produziert und vermarktet die Gesellschaft Produkte und Dienstleistungen, die den gesamten Gesundheitsbereich, angefangen bei der Prävention und Diagnose bis hin zur Behandlung, abdecken.

|                            |                 |
|----------------------------|-----------------|
| Aktuelles KGV              | 33,37           |
| Gewinn je Aktie            | 3,30            |
| Letzte Dividende je Aktie  | 2,08            |
| Aktuelle Dividendenrendite | 1,89            |
| Cash Flow je Aktie         | 4,18            |
| Buchwert je Aktie          | 22,38           |
| Akt. Marktkapitalisierung  | 190.991,73 Mil. |
| EBIT                       | 6478,00 Mil.    |
| EBIT-Marge                 | 16,15           |

|           |  |
|-----------|--|
| Industrie | Gesundheitswesen   |
| Sektor    | Medizintechnische Produkte   |
| Subsektor | Hochentwickelte medizinische Geräte  |
| Anschrift | Abbott Laboratories<br>100 Abbott Park Road<br>Abbott Park Illinois, Chicago 60064-3500, USA<br>www.abbott.com |

|                    |                   |
|--------------------|-------------------|
| Investor Relations | Scott Leinenweber |
| IR-Telefon         | +1-224-667-8945   |
| IR-Email           |                   |

|                |  |
|----------------|--|
| Hauptaktionäre | Vanguard Group (8.99%), BlackRock Inc. (7.7%), CAPITAL RESEARCH GLOBAL INVESTOR (4.97%), State Street Corporation (4.29%), Capital |
|----------------|--|

|             |        |
|-------------|--------|
| Streubesitz | 87,10% |
|-------------|--------|

|          |  |
|----------|--|
| Vorstand | Robert E. Funck, Jr., Hubert L. Allen, John M. Capek, Lisa D. Earnhardt, John F. Ginascol, Joseph Manning, Mary K. Moreland, Andrea... |
|----------|--|

|              |   |
|--------------|---|
| Aufsichtsrat | Robert B. Ford, Daniel J. Starks, Darren W. McDew, Dr. Sally E. Blount, John G. Stratton, Michael F. Roman, Michelle A. Kumbier, Nancy... |
|--------------|---|

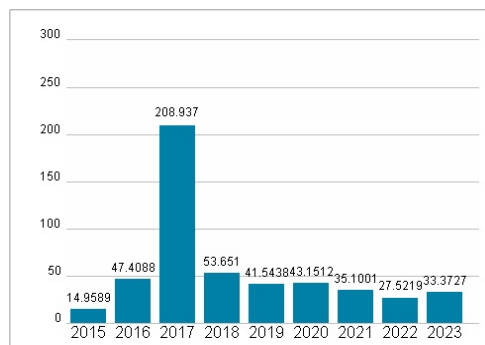
|             |               |
|-------------|---------------|
| Mitarbeiter | -             |
| Umsatz      | 40109,00 Mil. |



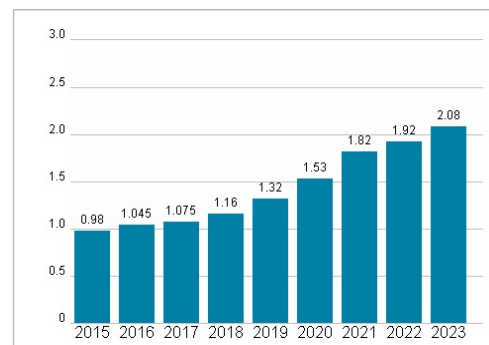
## Wertentwicklung

|                      | 1M        | 6M        | 1J        |
|----------------------|-----------|-----------|-----------|
| Performance          | +14,43%   | +22,56%   | +13,74%   |
| Volatilität          | 25,41     | 18,84     | 18,83     |
| Volumen Ø (Stk./Tag) | 6 950 472 | 5 417 127 | 5 744 859 |

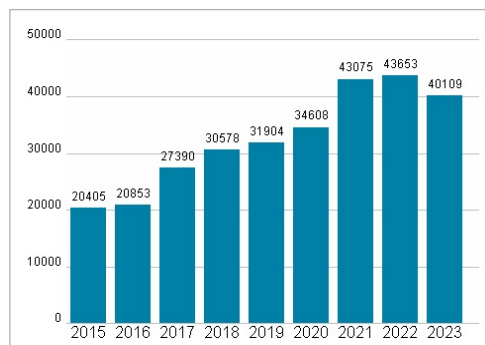
## Aktuelles KGV



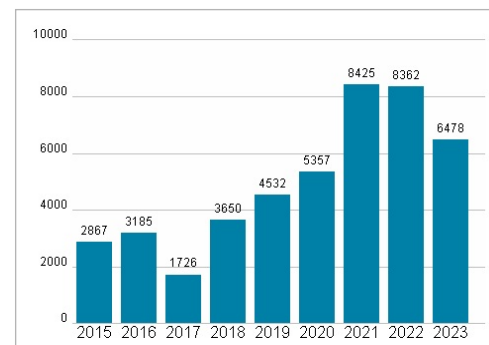
## Dividende je Aktie (USD)



## Unternehmensumsatz (USD)



## EBIT (USD)



Historische Daten: 2023

Erstellt: 30.01.2025 20:08

RISIKOHINWEISE: Die Informationen auf dieser Seite dienen ausschließlich zu Informationszwecken und sollten weder als Verkaufsangebot noch als Aufforderung zum Kauf des Wertpapiers oder einer Empfehlung zugunsten des Wertpapiers verstanden werden. Die baha GmbH und die BAWAG P.S.K. Bank für Arbeit und Wirtschaft und Österreichische Postsparkasse Aktiengesellschaft übernehmen trotz sorgfältigster Recherche keinerlei Haftung für die Richtigkeit der angegebenen Daten.

Factsheet erstellt von: www.baha.com