

AKAMAI TECH. DL-,01

Börse: Düsseldorf

ISIN: US00971T1016

Währung: EUR

Kurs: 81,09 EUR

Stand: 18.11.2024

Akamai ist der führende Anbieter von Cloud-Diensten, über die Unternehmen Inhalte und Anwendungen schnell und sicher an beliebige Geräte liefern können – unabhängig von ihrem Standort. Das Unternehmen bietet Lösungen, für die Beschleunigung von Online-Anwendungen und Geschäftsprozessen. So koordiniert und optimiert der Konzern etwa die Lastverteilung von Web-Inhalten. Dieser Dienst läuft beim Surfen im Internet im Hintergrund und ist für den Anwender kaum spürbar. Neben Web-Performance-Lösungen und Lösungen für die Online-Lieferung von Content bietet Akamai auch Cloud-Sicherheitslösungen, Cloud-Networking und Lösungen für Netzbetreiber. Kunden kommen zum Beispiel aus dem Einzelhandel und der Konsumgüterindustrie, der Software- und Technologiesparte, den Medien und der Unterhaltungsindustrie, der Touristik und dem öffentlichen Sektor.

Aktuelles KGV	32,75
Gewinn je Aktie	3,61
Letzte Dividende je Aktie	-
Aktuelle Dividendenrendite	-
Cash Flow je Aktie	8,90
Buchwert je Aktie	30,34
Akt. Marktkapitalisierung	17.933,61 Mil.
EBIT	637,34 Mil.
EBIT-Marge	16,72

Industrie	Internet
Sektor	Internet

Subsektor	Internetsoftware und Dienstleistungen
Anschrift	Akamai Technologies Inc. 145 Broadway Cambridge, MA 02142, USA www.akamai.com

Investor Relations	Tom Barth
IR-Telefon	+1-617-247-7130
IR-Email	invrel@akamai.com

Hauptaktionäre	Vanguard Group Inc (11.66%),Blackrock Inc. (9.33%),State Street Corporation (4.57%),JP Morgan Chase & Company (3.23%),Bank of America...
----------------	--

Streubesitz	95,30%
-------------	--------

Vorstand	Ed McGowan, Aaron Ahola, Adam Karon, Anthony Williams, Kim Salem-Jackson, Mani Sundaram, Melanie Francis, Paul Joseph, Robert Blumofe...
----------	--

Aufsichtsrat	Daniel R. Hesse, Bernardus Verwaayan, Dr. Tom Leighton, Jonathan F. Miller, Madhu Ranganathan, Marianne C. Brown, Monte E. Ford, Sharon...
--------------	--

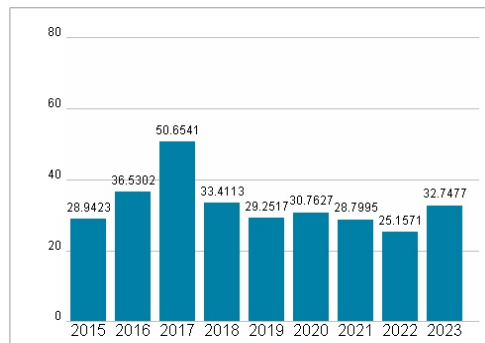
Mitarbeiter	-
Umsatz	3811,92 Mil.




Wertentwicklung

	1M	6M	1J
Performance	-17,38%	-7,70%	-21,06%
Volatilität	47,93	29,08	26,62
Volumen Ø (Stk./Tag)	00	00	00

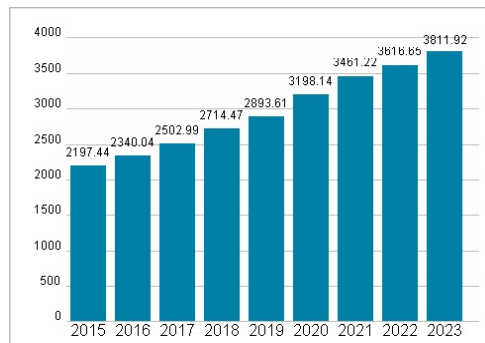
Aktuelles KGV



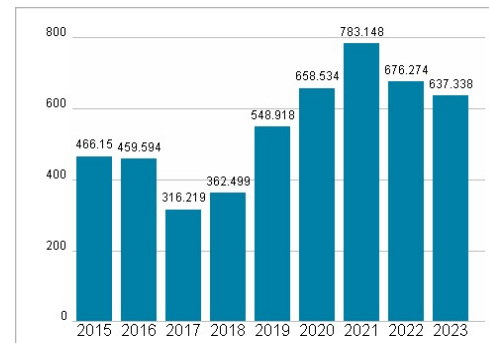
Dividende je Aktie (USD)



Unternehmensumsatz (USD)



EBIT (USD)



Historische Daten: 2023

Erstellt: 19.11.2024 19:30

RISIKOHINWEIS: Die Informationen auf dieser Seite dienen ausschließlich zu Informationszwecken und sollten weder als Verkaufsangebot noch als Aufforderung zum Kauf des Wertpapiers oder einer Empfehlung zugunsten des Wertpapiers verstanden werden. Die baha GmbH und die BAWAG P.S.K. Bank für Arbeit und Wirtschaft und Österreichische Postsparkasse Aktiengesellschaft übernehmen trotz sorgfältigster Recherche keinerlei Haftung für die Richtigkeit der angegebenen Daten.

Factsheet erstellt von: www.baha.com