

SOFTING AG O.N.

Börse: Hamburg

ISIN: DE0005178008

Währung: EUR

Kurs: 2,98 EUR

Stand: 20.02.2025

Die Softing AG ist ein international führender Anbieter von Steuerungs- und Kommunikationstechniken. Das Unternehmen entwickelt komplexe qualitativ hochwertige Software, Hardware und Systeme, die in den Bereichen industrielle Automatisierung und Fahrzeugelektronik Anwendung finden. Hardware-Prototypen werden im eigenen Haus hergestellt, die Fertigung von Hardware-Produkten erfolgt dann extern.

| | |
|----------------------------|------------|
| Aktuelles KGV | - |
| Gewinn je Aktie | -0,65 |
| Letzte Dividende je Aktie | 0,10 |
| Aktuelle Dividendenrendite | 1,89 |
| Cash Flow je Aktie | 1,01 |
| Buchwert je Aktie | 5,95 |
| Akt. Marktkapitalisierung | 47,78 Mil. |
| EBIT | -2,72 Mil. |
| EBIT-Marge | -2,42 |

| | |
|-----------|---|
| Industrie | Industrie |
| Sektor | Maschinenbau |
| Subsektor | - |
| Anschrift | Softing AG Richard-Reitzner-Allee 6 D-85540 Haar bei München www.softing.com |

| | |
|--------------------|-------------------------------|
| Investor Relations | |
| IR-Telefon | |
| IR-Email | InvestorRelations@softing.com |

| | |
|----------------|---|
| Hauptaktionäre | Helm Trust Company Limited (22.4%), Mr. Alois Widmann (15.9%) |
|----------------|---|

| | |
|-------------|--------|
| Streubesitz | 81,08% |
|-------------|--------|

| | |
|----------|---------------|
| Vorstand | Ernst Homolka |
|----------|---------------|

| | |
|--------------|--|
| Aufsichtsrat | Dr. Horst Schiessl, Dr. Klaus Fuchs, Andreas Kratzer |
|--------------|--|

| | |
|-------------|-----|
| Mitarbeiter | 432 |
|-------------|-----|

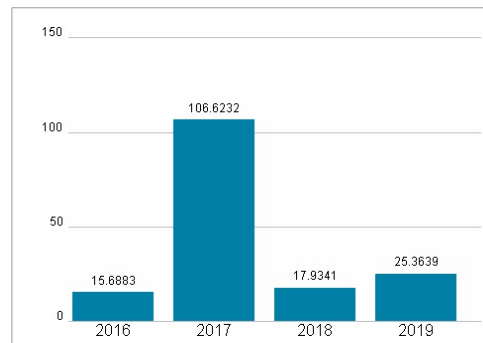
| | |
|--------|-------------|
| Umsatz | 112,60 Mil. |
|--------|-------------|



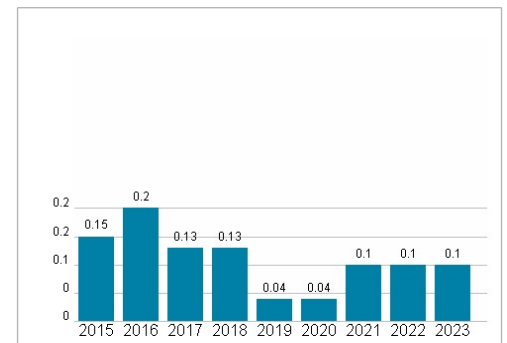
Wertentwicklung

| | 1M | 6M | 1J |
|----------------------|--------|---------|---------|
| Performance | -3,87% | -30,37% | -45,82% |
| Volatilität | 40,15 | 33,97 | 29,53 |
| Volumen Ø (Stk./Tag) | 00 | 04 | 02 |

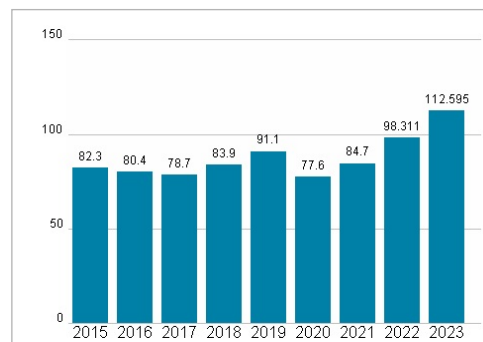
Aktuelles KGV



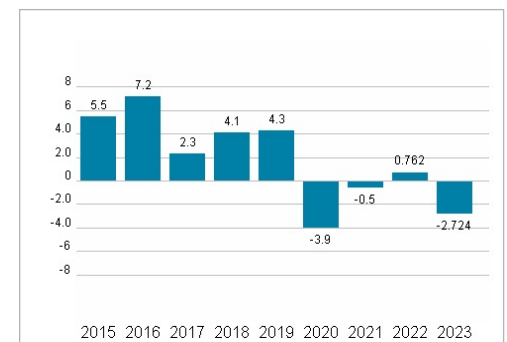
Dividende je Aktie (EUR)



Unternehmensumsatz (EUR)



EBIT (EUR)



Historische Daten: 2023

Erstellt: 23.02.2025 20:55