

KROGER CO. DL I

Börse: Berlin ISIN: US5010441013 Währung: EUR Kurs: 54,72 EUR Stand: 18.11.2024

The Kroger Co. ist ein führender Betreiber von Supermärkten und Convenience Stores sowie von Juweliergeschäften und Tankstellen. Das Unternehmen betreibt Supermärkte, die unter verschiedenen Namen wie Kroger, Food 4 Less, Smith's oder King Soopers auf dem Markt auftreten. Bei ungefähr der Hälfte der Läden findet sich eine angeschlossene Tankstelle. Des Weiteren besitzt Kroger Fabriken, vor allem Bäckereien und Molkereien, in denen unterschiedliche Produkte der eigenen Labels hergestellt werden.

| | |
|----------------------------|----------------|
| Aktuelles KGV | 15,39 |
| Gewinn je Aktie | 3,00 |
| Letzte Dividende je Aktie | 1,13 |
| Aktuelle Dividendenrendite | 2,45 |
| Cash Flow je Aktie | 9,41 |
| Buchwert je Aktie | 16,07 |
| Akt. Marktkapitalisierung | 33.298,68 Mil. |
| EBIT | 3096,00 Mil. |
| EBIT-Marge | 2,06 |

| | |
|-----------|---|
| Industrie | Konsumgüter |
| Sektor | Getränke und Nahrungsmittelherstellung |
| Subsektor | Nahrungsmittelherstellung |
| Anschrift | The Kroger Co. 1014 Vine Street Cincinnati, Ohio 45202-1100, USA https://www.thekrogerco.com/ |

| | |
|--------------------|--|
| Investor Relations | Rob Quast |
| IR-Telefon | +1-513-762-4969 |
| IR-Email | investorrelations@kroger.com |

| | |
|----------------|---|
| Hauptaktionäre | Vanguard Group Inc (11.25%), Blackrock Inc. (8.56%), Berkshire Hathaway, Inc (6.93%), State Street Corporation (4.4%), Harris Associates... |
|----------------|---|

Streubesitz 65,67%

| | |
|----------|---|
| Vorstand | Gary Millerchip, Stuart Aitken, Timothy A. Massa, Yael Cosset |
|----------|---|

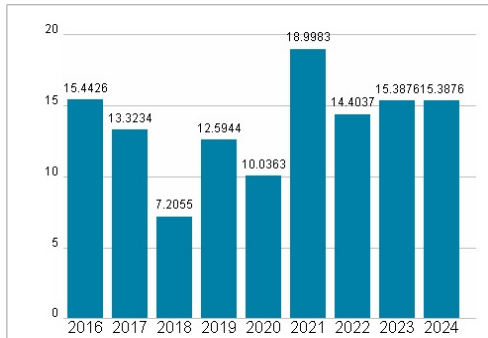
| | |
|--------------|---|
| Aufsichtsrat | Anne Gates, Ashok Vemuri, Clyde R. Moore, Elaine Chao, J. Amanda Sourry Knox, Karen M. Hogue, Kevin Brown, Mark Sutton, Nora Aufreiter... |
|--------------|---|

| | |
|-------------|----------------|
| Mitarbeiter | - |
| Umsatz | 150039,00 Mil. |

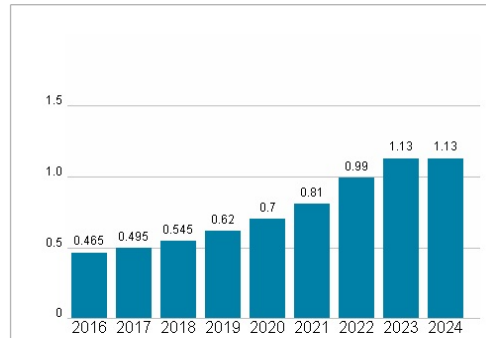


| Wertentwicklung | 1M | 6M | 1J |
|----------------------|--------|--------|---------|
| Performance | +5,23% | +9,28% | +39,27% |
| Volatilität | 26,56 | 22,24 | 22,06 |
| Volumen Ø (Stk./Tag) | 00 | 00 | 00 |

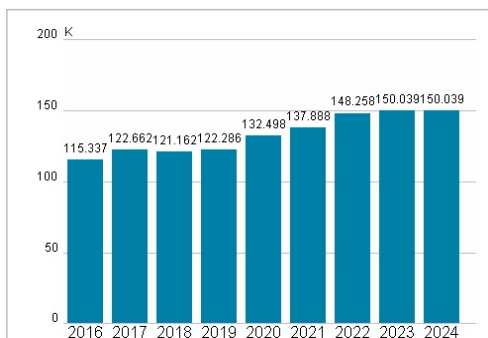
Aktuelles KGV



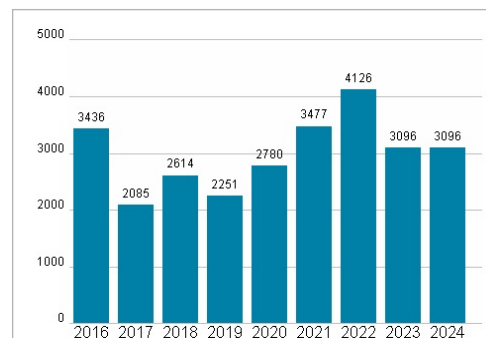
Dividende je Aktie (USD)



Unternehmensumsatz (USD)



EBIT (USD)



Historische Daten: 2024 Erstellt: 20.11.2024 02:36