

ADOBE INC.

Börse: Düsseldorf

ISIN: US00724F1012

Währung: EUR

Kurs: 442,85 EUR

Stand: 04.11.2024

Adobe Inc. ist ein US-amerikanisches Softwareunternehmen. Der Konzern bietet Software, mit deren Hilfe Kunden digitale Inhalte erstellen, veröffentlichen und die Wirkung messen können. Zum Angebot gehören Grafik- und Bildbearbeitungsprogramme, Audio- und Videoschnittsysteme und Webanalyse-Tools. Einige der bekanntesten Produkte sind Photoshop, Acrobat, Flash und Dreamweaver. Die Software von Adobe Systems Inc. wird an Hardwarehersteller, Softwareentwickler und Dienstleister sowie an Individualkunden und die Werbeindustrie geliefert. Die integrierten Softwarelösungen werden von Unternehmen aller Größen eingesetzt.

Aktuelles KGV	51,00
Gewinn je Aktie	12,01
Letzte Dividende je Aktie	-
Aktuelle Dividendenrendite	-
Cash Flow je Aktie	16,15
Buchwert je Aktie	36,54
Akt. Marktkapitalisierung	276.836,44 Mil.
EBIT	6650,00 Mil.
EBIT-Marge	34,26
Industrie	Technologie

Sektor	Software
Subsektor	-
Anschrift	Adobe Inc. 345 Park Avenue San Jose, California 95110-2704, USA www.adobe.com

Investor Relations	Jonathan Vaas
IR-Telefon	+1-408-536-4416
IR-Email	ir@adobe.com

Hauptaktionäre	Vanguard Group Inc (9.17%), Blackrock Inc. (8.74%), State Street Corporation (4.51%), Geode Capital Management (2.3%), Morgan Stanley (2...)
----------------	----------------------------------------------------------------------------------------------------------------------------------------------

Streubesitz	78,80%
-------------	--------

Vorstand	Dan Durm, Scott Belsky, Anil Chakravarthy, Gloria Chen, Dana Rao, David Wadhvani
----------	----------------------------------------------------------------------------------

Aufsichtsrat	Shantanu Narayen, Amy Banse, Brett Biggs, Dan Rosensweig, David A. Ricks, Dheeraj Pandey, Dr. John E. Warnock, Frank Calderoni, Kathleen...
--------------	---------------------------------------------------------------------------------------------------------------------------------------------

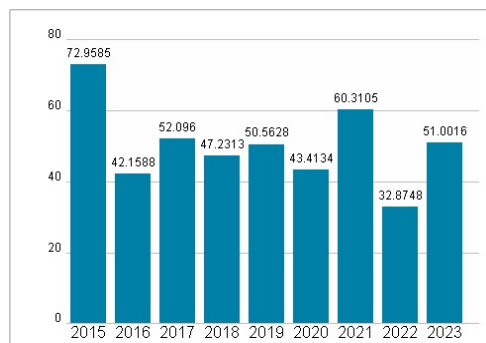
Mitarbeiter	-
Umsatz	19409,00 Mil.



Wertentwicklung

	1M	6M	1J
Performance	-4,20%	-1,43%	-15,90%
Volatilität	19,44	33,45	33,70
Volumen Ø (Stk./Tag)	00	05	07

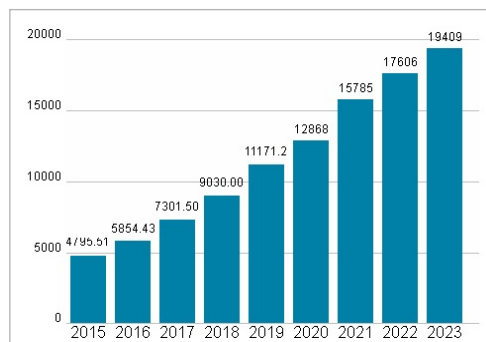
Aktuelles KGV



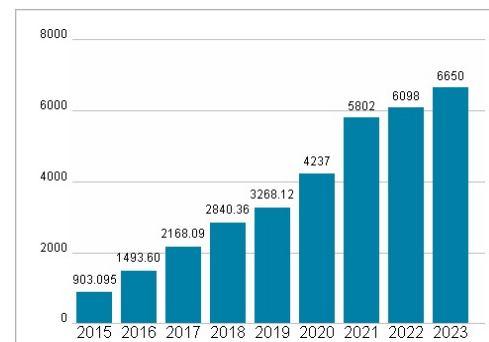
Dividende je Aktie (USD)



Unternehmensumsatz (USD)



EBIT (USD)



Historische Daten: 2023

Erstellt: 05.11.2024 14:59

RISIKOHINWEISE: Die Informationen auf dieser Seite dienen ausschließlich zu Informationszwecken und sollten weder als Verkaufsangebot noch als Aufforderung zum Kauf des Wertpapiers oder einer Empfehlung zugunsten des Wertpapiers verstanden werden. Die baha GmbH und die BAWAG P.S.K. Bank für Arbeit und Wirtschaft und Österreichische Postsparkasse Aktiengesellschaft übernehmen trotz sorgfältigster Recherche keinerlei Haftung für die Richtigkeit der angegebenen Daten.

Factsheet erstellt von: www.baha.com