

JPMORGAN CHASE DL I

Börse: Hamburg

ISIN: US46625H1005

Währung: EUR

Kurs: 255,40 EUR

Stand: 20.02.2025

JP Morgan Chase & Co. ist eines der größten amerikanischen Finanzdienstleistungsunternehmen. Weltweit bietet die in New York ansässige Unternehmensgruppe eine breite Palette von Bankdienstleistungen an. Die Gesellschaft ist tätig in den Bereichen Investment Banking und Private Banking sowie im Beteiligungsgeschäft. Zum Angebot gehören außerdem Vermögensverwaltung, Depot- und Transaktions-Service, Finanzdienstleistungen für Konsumenten und Commercial Banking. Das institutionelle Geschäft des Konzerns operiert unter der Marke JPMorgan. Die Marke Chase wird regional in den USA verwendet und umfasst das Retail-Geschäft.

| | |
|----------------------------|--|
| Aktuelles KGV | 11,79 |
| Gewinn je Aktie | 20,34 |
| Letzte Dividende je Aktie | 4,80 |
| Aktuelle Dividendenrendite | 2,00 |
| Cash Flow je Aktie | -15,03 |
| Buchwert je Aktie | 123,30 |
| Akt. Marktkapitalisierung | 670.254,59 Mil. |
| EBIT | 0,00 Mil. |
| EBIT-Marge | - |
| Industrie | Finanzdienstleister |
| Sektor | Besondere Finanzdienstleister |
| Subsektor | Verschiedene Finanzen |
| Anschrift | JP Morgan Chase & Co. 383 Madison Avenue New York, New York 10017-2070, USA https://www.jpmorgan.com/ |
| Investor Relations | Michael Fusco |
| IR-Telefon | +1-212-270-2479 |
| IR-Email | JPMcinvestorrelations@jpmchase.com |
| Hauptaktionäre | Vanguard Group Inc (9.46%),Blackrock Inc. (6.66%),State Street Corp (4.35%),Morgan Stanley (2.25%),Geode Capital Management, Llc (1... |
| Streubesitz | 84,70% |
| Vorstand | Jeremy Barnum, Ashley Bacon, Lori Beer, Tim Berry, Marry Callahan Erdoes, Stacey Friedman, Teresa Heitsenrether, Marianne Lake, Robin... |
| Aufsichtsrat | James Dimon, Linda B. Bammann, Stephen B. Burke, Todd A. Combs, Alicia Boler Davis, Alex Gorsky, Mellody Hobson, Phebe N. Novakovic... |
| Mitarbeiter | - |
| Umsatz | 278906,00 Mil. |

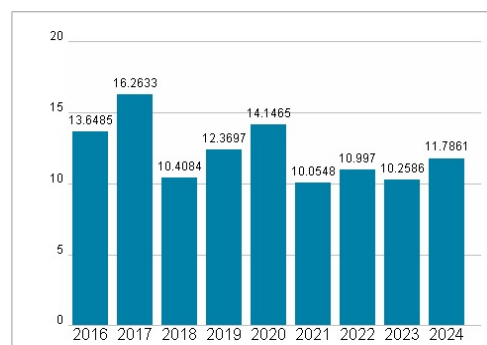
KONZERN WERTENTWICKLUNG



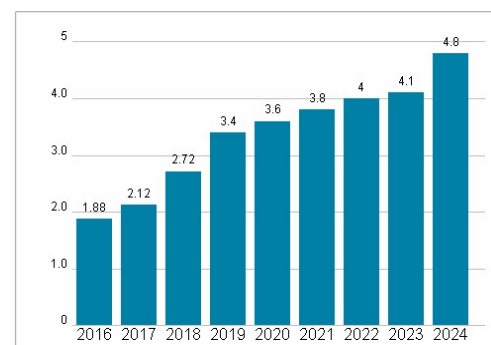
Wertentwicklung

| | 1M | 6M | 1J |
|----------------------|--------|---------|---------|
| Performance | +1,16% | +31,56% | +52,28% |
| Volatilität | 23,16 | 26,72 | 25,46 |
| Volumen Ø (Stk./Tag) | 16 | 57 | 48 |

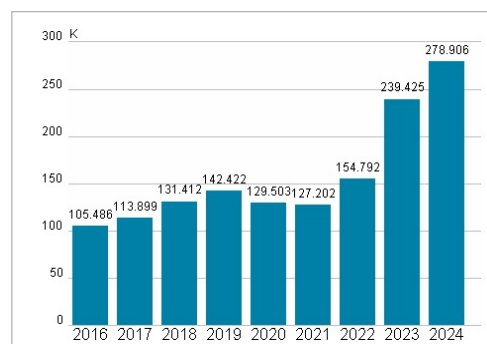
Aktuelles KGV




Dividende je Aktie (USD)



Unternehmensumsatz (USD)



EBIT (USD)



Historische Daten: 2024

Erstellt: 23.02.2025 07:30