

# CENCORA

# DL-,01

Börse: Berlin

ISIN: US03073E1055

Währung: EUR

Kurs: 228,45 EUR

Stand: 21.11.2024

Die AmerisourceBergen Corporation vertreibt als Holdinggesellschaft pharmazeutische Produkte und Gesundheitssysteme auf dem amerikanischen Markt. Da die AmerisourceBergen Corporation selbst keine medizinischen Produkte herstellt, bestehen ihre Hauptaufgaben in der Lagerung und landesweiten Distribution dieser Produkte. Dies übernehmen die Tochtergesellschaften iBergen, iECHO, iECHO-Plus, Family Pharmacy und Good Neighbor Pharmacy. Es werden dabei Medikamente und Erzeugnisse des medizinischen Sektors sowohl auf der Großhandelschiene, als auch für Privathaushalte vertrieben. Das Unternehmen tritt als Komplettanbieter aller vorhandenen Produkte dieses Segments auf. Versorgt werden Krankenhäuser und andere Akut-Hilfeeinrichtungen, Pflegeeinrichtungen wie Geburts- und Frauenhäuser und ergänzend Drogerie- und Apothekenketten. Über die Tochter PharMercia wird weiterhin eine institutionelle standortunabhängige Versorgung der Privathaushalte mit Medikamenten und pharmazeutischen Erzeugnissen durch Postlieferungen angeboten. Dieser Service richtet sich vor allem an Langzeitpatienten und Pflegefälle. Die Kranken werden hierbei über lange Perioden kontinuierlich mit den für sie notwendigen Medikamenten und Hilfsmitteln versorgt.

|                            |                |
|----------------------------|----------------|
| Aktuelles KGV              | 20,70          |
| Gewinn je Aktie            | 8,70           |
| Letzte Dividende je Aktie  | 1,94           |
| Aktuelle Dividendenrendite | 1,08           |
| Cash Flow je Aktie         | 19,49          |
| Buchwert je Aktie          | 3,32           |
| Akt. Marktkapitalisierung  | 36.122,20 Mil. |
| EBIT                       | 2340,73 Mil.   |
| EBIT-Marge                 | 0,89           |

|           |   |
|-----------|---|
| Industrie | Gesundheitswesen  |
| Sektor    | Pharmazeutische Industrie   |
| Subsektor | Pharmazeutische Industrie   |
| Anschrift | Cencora Inc<br>1 West First Avenue<br>Conshohocken, PA 19428-1800, USA<br><a href="https://www.cencora.com/">https://www.cencora.com/</a> |

|                    |  |
|--------------------|--|
| Investor Relations | Bennett Murphy   |
| IR-Telefon         | +1-610-727-3693  |
| IR-Email           | <a href="mailto:bennett.murphy@cencora.com">bennett.murphy@cencora.com</a> |

|                |  |
|----------------|--|
| Hauptaktionäre | Vanguard Group (10.28%), BlackRock Inc. (9.86%), PRICE T ROWE ASSOCIATES INC MD (5.36%), State Street Corporation (3.95%), JP Morgan |
|----------------|--|

|             |        |
|-------------|--------|
| Streubesitz | 55,10% |
|-------------|--------|

|          |  |
|----------|--|
| Vorstand | James F. Cleary, Jr., Elizabeth S. Campbell, Gina K. Clark, Kourosh Q. Pirouz, Lazarus Krikorian, Leslie E. Donato, Robert P. Mauch... |
|----------|--|

|              |   |
|--------------|---|
| Aufsichtsrat | Steven H. Collis, D. Mark Durcan, Dennis M. Nally, Henry W. McGee, Kathleen W. Hyle, Lon R. Greenberg, Ornella Barra, Richard W. Gochbauer... |
|--------------|---|

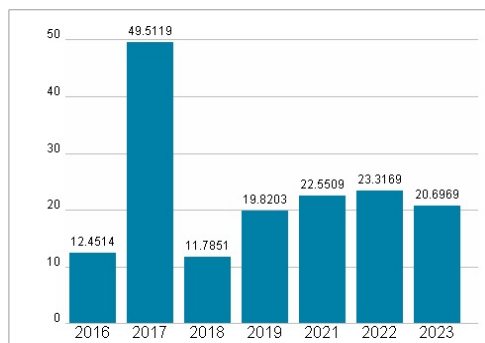
|             |                |
|-------------|----------------|
| Mitarbeiter | -              |
| Umsatz      | 262173,41 Mil. |



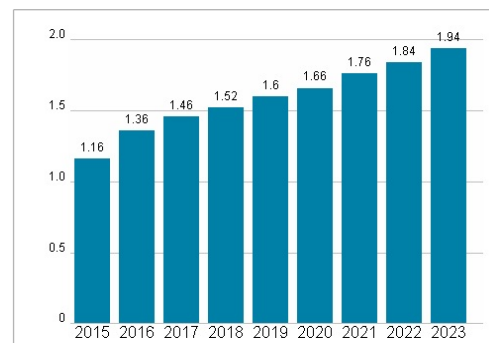
### Wertentwicklung

|                      | 1M     | 6M      | 1J      |
|----------------------|--------|---------|---------|
| Performance          | +7,61% | +17,31% | +28,69% |
| Volatilität          | 23,18  | 19,29   | 18,74   |
| Volumen Ø (Stk./Tag) | 00     | 00      | 00      |

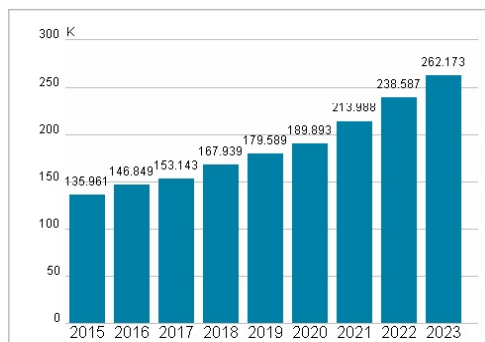
### Aktuelles KGV



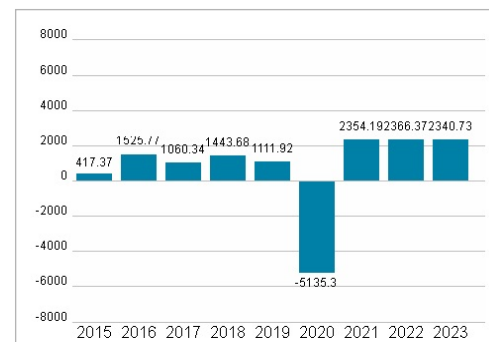
### Dividende je Aktie (USD)



### Unternehmensumsatz (USD)



### EBIT (USD)



Historische Daten: 2023

Erstellt: 23.11.2024 01:11

RISIKOHINWEIS: Die Informationen auf dieser Seite dienen ausschließlich zu Informationszwecken und sollten weder als Verkaufsangebot noch als Aufforderung zum Kauf des Wertpapiers oder einer Empfehlung zugunsten des Wertpapiers verstanden werden. Die baha GmbH und die BAWAG P.S.K. Bank für Arbeit und Wirtschaft und Österreichische Postsparkasse Aktiengesellschaft übernehmen trotz sorgfältigster Recherche keinerlei Haftung für die Richtigkeit der angegebenen Daten.

Factsheet erstellt von: [www.baha.com](http://www.baha.com)