

# PRUDENTIAL FINL DL-,01

Börse: Berlin

ISIN: US7443201022

Währung: EUR

Kurs: 102,70 EUR

Stand: 07.03.2025

Prudential Financial Inc. ist ein weltweit tätiges, diversifiziertes Finanzdienstleistungsunternehmen mit einer umfassender Produkt- und Servicepalette in den Bereichen Investmentmanagement und Versicherungen. Die Gesellschaft zählt in den USA zu den führenden Anbietern von Lebensversicherungen. Zu ihren weiteren Angeboten gehören Renten- und Pensionsprodukten, Investmentfonds und Anlagenverwaltung.

Aktuelles KGV	15,39
Gewinn je Aktie	7,70
Letzte Dividende je Aktie	5,20
Aktuelle Dividendenrendite	4,39
Cash Flow je Aktie	24,02
Buchwert je Aktie	79,62
Akt. Marktkapitalisierung	41.959,62 Mil.
EBIT	0,00 Mil.
EBIT-Marge	-

Industrie	Finanzdienstleister
Sektor	Versicherungen

Subsektor	-
Anschrift	-

Prudential Financial Inc.  
751 Broad Street  
Newark, New Jersey 07102, USA  
www.prudential.com

Investor Relations	Bob McLaughlin
--------------------	----------------

IR-Telefon	+1-973-802-6000
------------	-----------------

IR-Email	investor.relations@prudential.com
----------	-----------------------------------

Hauptaktionäre	Vanguard Group Inc (11.69%), Blackrock Inc. (9.06%), State Street Corporation (4.83%), Geode Capital Management, LLC (2.47%), Morgan Stanley...
----------------	---

Streubesitz	83,52%
-------------	--------

Vorstand	Ken Tanji, Robert M. Falzon, Andrew Sullivan, Caroline Feeney, Ann Kappler, Lucien Alziari, Stacey Goodman, Timothy Schmidt
----------	---

Aufsichtsrat	Charles F. Lowrey, Robert M. Falzon, Gilbert F. Casellas, Martina Hund-Mejean, Wendy E. Jones, Sandra Pianalto, Christine A. Poon...
--------------	--

Mitarbeiter	-
-------------	---

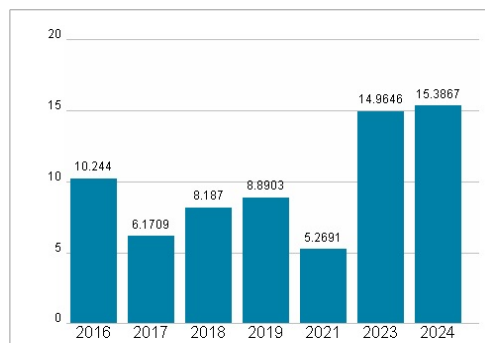
Umsatz	70405,00 Mil.
--------	---------------



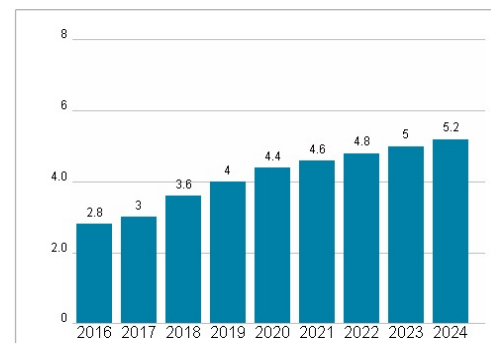
## Wertentwicklung

	1M	6M	1J
Performance	-9,82%	-5,16%	-3,20%
Volatilität	23,48	25,93	25,29
Volumen Ø (Stk./Tag)	00	00	00

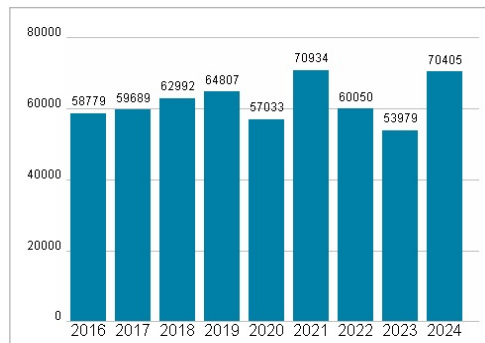
## Aktuelles KGV




## Dividende je Aktie (USD)



## Unternehmensumsatz (USD)



## EBIT (USD)



Historische Daten: 2024

Erstellt: 11.03.2025 03:20

RISIKOHINWEIS: Die Informationen auf dieser Seite dienen ausschließlich zu Informationszwecken und sollten weder als Verkaufsangebot noch als Aufforderung zum Kauf des Wertpapiers oder einer Empfehlung zugunsten des Wertpapiers verstanden werden. Die baha GmbH und die BAWAG P.S.K. Bank für Arbeit und Wirtschaft und Österreichische Postsparkasse Aktiengesellschaft übernehmen trotz sorgfältigster Recherche keinerlei Haftung für die Richtigkeit der angegebenen Daten.

Factsheet erstellt von: www.baha.com