

INTUIT INC. DL-,01

Börse: München

ISIN: US4612021034

Währung: EUR

Kurs: 569,10 EUR

Stand: 01.04.2025

Intuit Inc. bietet verschiedene Finanzsoftwares an, die eine Vielzahl komplexer Vorgänge rund ums Thema Finanzen erleichtern. Zu den Kunden gehören unter anderem Kleinunternehmen, Rechnungslegungsexperten und Finanzdienstleister. Die wichtigsten Produktlinien sind QuickBooks, TurboTax und Quicken – diese unterstützen sowohl private Einzelpersonen als auch Firmen und Finanzexperten bei alltäglichen Anforderungen wie Rechnungen bezahlen, Guthaben überprüfen, Gehaltslisten erstellen oder Steuerprüfung. Für Rechnungsleger werden zusätzlich die Steuerprogramme ProSeries und Lacerte angeboten. Die Produkte werden unter anderem in den USA, Kanada, Großbritannien und Indien vertrieben. Einige Leistungen können auch mobil über Smartphones und Tablets abgerufen werden.

Aktuelles KGV	61,24
Gewinn je Aktie	10,57
Letzte Dividende je Aktie	3,60
Aktuelle Dividendenrendite	0,56
Cash Flow je Aktie	17,42
Buchwert je Aktie	65,77
Akt. Marktkapitalisierung	181.447,03 Mil.
EBIT	3630,00 Mil.
EBIT-Marge	22,29
Industrie	Technologie
Sektor	Software
Subsektor	-
Anschrift	Intuit Inc. 2700 Coast Avenue Mountain View, California 94043, USA www.intuit.com

Investor Relations	Kim Watkins
IR-Telefon	+1-650-944-3324

IR-Email

Hauptaktionäre	Vanguard Group Inc (9.66%), Blackrock Inc. (8.65%), State Street Corporation (4.51%), Price (T.Rowe) Associates Inc (2.99%), JP Morgan...
----------------	---

Streubesitz	62,68%
-------------	--------

Vorstand	Sandeep Aujla, Scott Cook, Lara Balazs, Alex Chriss, Laura Fennell, Anton Hanebrink, Sarah Kim, Kenneth Lin, Kerry McLean, Mark Natarsini
----------	---

Aufsichtsrat	Eve Burton, Scott Cook, Rick Dalzell, Sasan Goodarzi, Deborah Liu, Tekedra Mawakana, Suzanne Nora Johnson, Ryan Roslansky, Thomas Salutatek
--------------	---

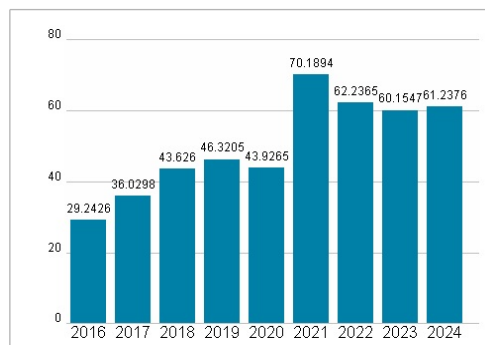
Mitarbeiter	-
-------------	---

Umsatz	16285,00 Mil.
--------	---------------

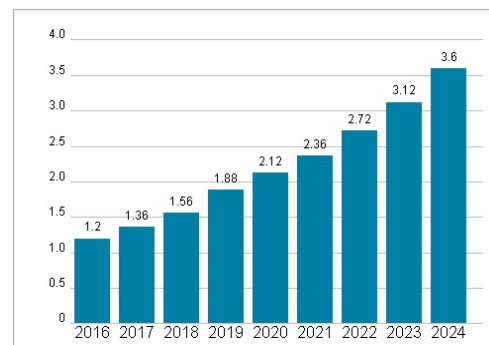


Wertentwicklung	1M	6M	1J
Performance	-3,05%	+3,46%	-2,14%
Volatilität	28,38	34,01	34,97
Volumen Ø (Stk./Tag)	00	00	01

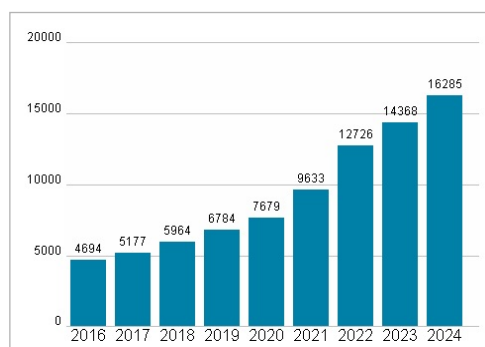
Aktuelles KGV



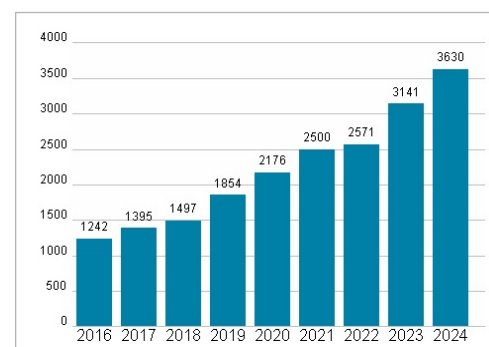
Dividende je Aktie (USD)



Unternehmensumsatz (USD)



EBIT (USD)



Historische Daten: 2024 Erstellt: 03.04.2025 07:38